

日置市 集団検(健)診 インターネット予約の手順

◇登録・予約編・・・P2～



- ▶R5年度総合検(健)診をネット予約された方・・・P3
- ▶パスワードを忘れた方・・・P10
- ▶初めてネット予約される方・・・P14
- ▶女性がん検診予約時の注意点・・・P21

◇キャンセル・変更編・・・P24～

- ▶予約のキャンセル・・・P24
- ▶日時変更・・・P26
- ▶コース内容・会場の変更・・・P29
- ▶メールアドレス、パスワードの変更・・・P33
- ▶受診者情報の変更・・・P37

予約の前に

3月下旬ごろに届いた、「日置市検(健)診申込書」を必ずご用意ください。

899-2592 日置市伊集院町郡一丁目100番地	令和6年度 日置市検(健)診申込書 この用紙の返却は不要です。
姓 名 日置 太郎 様	〒
	
電話番号 ()	 000012345678 000000111111 昭和〇年〇月〇日生 歳 (令和7年3月31日時点の年齢です)
R6年度の受診可能な検(健)診は以下のとおりです。 <u>受診を希望される方は別紙(A3)の予約方法にて受付期間内にお申し込みください。</u> 申し込みされた方には、受診券を送付しますので、 <u>希望される方は必ずお申し込みください。</u> すべての検(健)診を希望されない場合は、お申し込み不要です。	
日置 太郎 様の受診可能な検(健)診	
・ 特定健診 ・ 胃がん検診 ・ 腹部超音波検診 ・ 肺がん検診 ・ 大腸がん検診	
受診券番号	12345678
*予約の際受診券番号が必要ですので、大切に保管ください。	

登録・予約編

1. 予約ページへ接続

日置市
インターネット予約
WEB RESERVATION SERVICE



必ずお読みください

- *検（健）診当日に日置市に住所がない方は予約しても受診することはできません。
- *対象年齢、性別によって受けられる検（健）診内容や日程が異なります。入力を間違えないようご注意ください。なお、ご希望する検（健）診の年齢、性別等対象要件を満たしていない場合、受付することができません。
- *既往歴や治療歴によっては、検査を受けられない場合があります。受診券等案内に記載されている各健（検）診の注意書きを必ずお読みください。

- ① 「日置市インターネット予約」の画面を表示します。
- ② 「必ずお読みください」を御確認下さい。

R5 年度総合検(健)診 をネット予約された方

R5年度総合検(健)診をネット予約された方は、3 ページからご参照ください。

初めてネット予約される 方

初めてネット予約される方は、14 ページからご参照ください。

R5年度総合検（健）診をネット予約された方

1. ログイン

予約管理ページ

登録済みの方は
こちらからログイン

予約もこちらからお進みください。

ID (メールアドレス)
入力してください

パスワード
入力してください

[パスワードを忘れた方はこちら](#)

ログイン

R5年度総合検（健）診をネット予約された方は、一番下まで画面を進め、左図①「登録済の方はこちらからログイン」からログインしてください。

パスワードを忘れた方は、左図②の、「パスワードを忘れた方はこちら」を選択してください。（[パスワードを忘れた方・・・P10](#)）

2. 予約管理ページ

日置市
健診WEB予約

予約管理ページ

予約はこちらから

予約情報

日置太郎様の予約

[受診者情報変更](#)

過去の予約

キャンセル済

予約へ進むには、左図①枠内の「予約はこちらから」を選択します。

住所や電話番号、保険などに変更がある場合は、左図②「受診者情報変更」から変更できます。（[受診者情報の変更・・・P37](#)）

3. 予約する人を選択する

日置市
健診WEB予約

日置太郎様

日置太郎様の予約をする

日置太郎様以外

予約されたことのない方の予約をする

左図①に、既に個人情報が登録されている方が表示されるので、この中から予約をしたい人を選択します。

新たに、予約されたことのない方の予約をする場合は、左図②「予約されたことのない方の予約をする」を選択してください。

R5年度総合検(健)診をネット予約された方は、予約の前に受診者情報変更画面で、「受診券番号」の入力が必要です。「受診券番号」は、日置市検(健)診申込書*の下段に記載されています。

※ 日置市検(健)診申込書 例

899-2592
日置市伊集院町第一丁目100番地

令和6年度
日置市検(健)診申込書
この用紙の返却は不要です。

日置 太郎 様

〒

0000 12345678
000000111111

電話番号 ()

昭和〇年〇月〇日生 (令和7年3月31日現在の年齢です)

R6年度を受診可能な検(健)診は以下のとおりです。
受診を希望される方は別紙(A3)の予約方法にて受付期間内にお申し込みください。
申し込みされた方には、受診券を送付しますので、希望される方は必ずお申し込みください。すべての検(健)診を希望されない場合は、お申し込み不要です。

日置 太郎 様の受診可能な検(健)診

・特定健診 ・胃がん検診 ・腹部超音波検診 ・肺がん検診 ・大腸がん検診

受診券番号 12345678

*予約の際受診券番号が必要ですので、大切に保管ください。

4. 受診券番号入力

日置市
健診WEB予約

受診者情報変更

入力 確認 完了

下記を入力して、「入力内容を確認する」ボタンを押してください。

受診者情報

どなた様のご予約をされますか?【必須】

予約者本人

予約者以外

お名前

日置 太郎

受診券番号【必須】

間違えないよう注意

5. 受診者情報変更確認

受診者情報変更確認

入力 確認 完了

入力内容に間違いがなければ、画面下部の「登録する」ボタンを押してください。

受診者情報

予約者との続柄	本人
お名前	日置 太郎
お名前 (フリガナ)	ヒオキ タロウ

内容を確認し、「登録する」を選択します。

登録する

受診者情報変更へ戻る

そのまま予約へ進む場合は、「予約へ進む」を選択します。

6. 受診者情報変更完了

日置市
健診WEB予約

受診者情報変更完了

入力 確認 完了

受診者情報が更新されました。

予約へ進む

予約管理ページへ進む

7. 予約する人を選択する

日置市
健診WEB予約

日置太郎様

日置太郎様の予約をする

日置太郎様以外

予約されたことのない方の予約をする

予約する人を選択します。

8. コース選択

日置市
健診WEB予約

コース選択

コース選択 会場選択 日時選択 確認 完了

コース内容をお選びください。

令和6年度 総合健診
《内容》
特定健診、肺がん検診、胃がん検診、腹部超音波検診、大腸がん検診（集団）
詳細

令和6年度 肺がんCT検診
《内容》
肺がんCT検診
詳細

サービス利用規約 プライバシーポリシー

希望のコースを選択してください。

コースを選択すると、受診できる検査が表示されます。希望に合わせて☑をつけます。

9. 検査を選択

コース選択

コース選択 会場選択 日時選択 確認 完了

コース内容をお選びください。

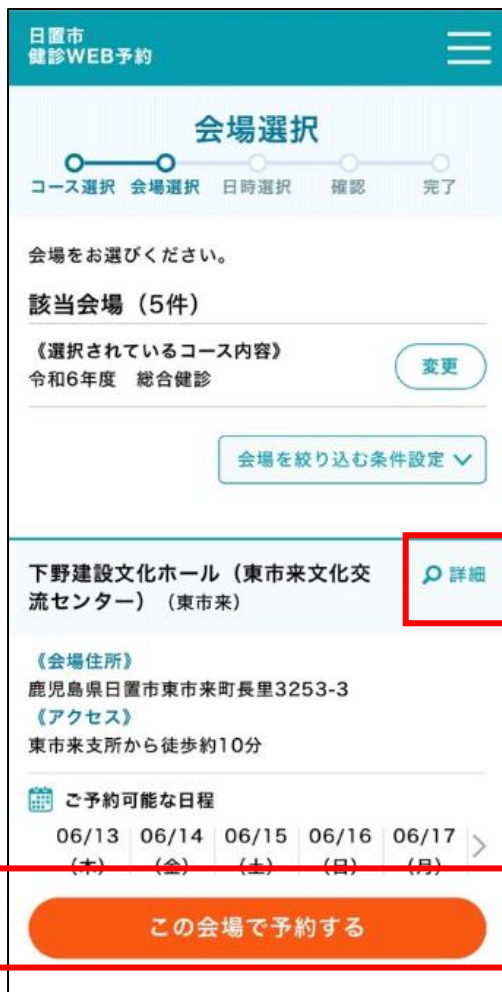
令和6年度 総合健診
《内容》
特定健診、肺がん検診、胃がん検診、腹部超音波検診、大腸がん検診（集団）
詳細

予約を希望される内容をお選びください。

特定健診
《内容》
●検査項目
血液・尿検査、腹囲・血圧測定、身長・体重測定、心電図、診察、眼底検査（対象者のみ）
●自己負担金
・非課税・生活保護世帯の方 無料
・後期高齢者医療保険の方 無料
・国民健康保険課税世帯の方 無料

肺がん検診
《内容》
●検査項目
胸部レントゲン、痰塗抹細胞診（該当者のみ）

10. 会場を選択



日置市
健診WEB予約

会場選択

コース選択 会場選択 日時選択 確認 完了

会場をお選びください。

該当会場 (5件)

《選択されているコース内容》
令和6年度 総合健診 変更

会場を絞り込む条件設定 ▾

下野建設文化ホール（東市来文化交流センター）（東市来） 詳細 ①

《会場住所》
鹿児島県日置市東市来町長里3253-3

《アクセス》
東市来支所から徒歩約10分

📅 ご予約可能な日程

06/13	06/14	06/15	06/16	06/17	>
(木)	(金)	(土)	(日)	(月)	

この会場で予約する ②

申し込み可能な会場が表示されます。左図①「詳細」を選択すると、注意事項や地図等が表示されます。

この会場であれば、左図②「この会場で予約する」を選択します。

カレンダー内に、選択可能な日が●で示されます。申し込み可能数の残りが少ない場合は▲が、空きがない場合は×が表示されます。希望する日を選択してください。

11. 受診日選択



日置市
健診WEB予約

日時選択

コース選択 会場選択 日時選択 確認 完了

ご希望日を選び、次へお進みください。
カレンダーはご予約受付が可能な月から表示されています。
※表示日以前は予約が取れません。

前の月 2024年06月 次の月

日	月	火	水	木	金	土
						1
2	3	4	5	6	7	8
9	10	11	12	13	14	15
16	17	18	19	20	21	22
23	24	25	26	27	28	29
30						

●: 空き有り ▲: 残りわずか ×: 空きなし

12. 受付時間選択

ご希望の時間を選択し、最後に画面下部の「予約内容確認へ進む」ボタンを押してください。

コース名
令和6年度 総合健診（特定健診）

会場名
下野建設文化ホール（東市来文化交流センター）

予約希望日
2024年06月13日

ご希望の時間を選択してください

8:00~8:30
(残り11枠)

8:30~9:00
(残り11枠)

9:00~9:30
(残り11枠)

9:30~10:00
(残り11枠)

10:00~10:30
(残り11枠)

10:30~11:00
(残り11枠)

・インターネット予約できる期間【4月8日（月）から5月2日（木）まで】
・インターネット予約できる期間が過ぎてからの変更はHioki100コールセンターへご連絡ください。

予約内容確認へ進む

予約日選択に戻る

（東市来会場の6月13日を希望した場合）
左図①のように、選択可能な受付時間が表示されるので、希望の時間を選択します。

希望の時間を選択したら、②「予約内容確認へ進む」を選択します。

①

②

13. 内容確認

日置市
健診WEB予約

内容確認

コース選択 会場選択 日時選択 確認 完了

まだ予約は完了していません

入力内容をご確認の上、間違いがなければ画面下部の「予約する」ボタンを押してください。

予約情報

コース名
令和6年度 総合健診／特定健診
コース変更

会場名
下野建設文化ホール（東市来文化交流センター）
会場変更

予約希望日
2024年06月13日 8:00~8:30
日時変更

予約内容を確認し、最下段の『予約する』を選択します。

予約する

戻る

14.予約完了

日置市
健診WEB予約

予約完了

コース選択 会場選択 日時選択 確認 完了

予約を下記で確定しました

下野建設文化ホール（東市来文化交流センター）/令和6年度 総合健診
**2024年06月13日（木）8：00
～8：30**

申し込みされた方には検(健)診2週間前に受診票等が届きます。
受診に関する事項については、受診票等をご確認ください。

予約内容を確認したい場合は予約管理ページでご確認ください

予約完了！

パスワードを忘れた方


1.メールアドレスと生年月日を入力



•
•
•

トップページ内の「登録済みの方はこちら
から」の欄にある「パスワードを忘れた方は
こちら」を選択します。

予約管理ページ




登録済みの方は
こちらからログイン

予約もこちらからお進みください。

ID (メールアドレス)

パスワード

[パスワードを忘れた方はこちら](#)

ログイン

2.メールアドレスと生年月日を入力

日置市
インターネット予約

パスワードをお忘れの方

メールアドレスと生年月日をご入力のうえ、「仮パスワード発行」ボタンを押してください。メールアドレスに仮パスワードをお送りします。
送信された「仮パスワード」でログインした後、利用者情報変更よりパスワードの変更を必ず行ってください。
***仮パスワードの有効期限は60分です。ご注意ください。**

ID (メールアドレス)

生年月日

---- ▼ 年

-- ▼ 月 -- ▼ 日

仮パスワード発行

登録しているメールアドレスと、生年月日を入力し、「仮パスワードを発行」を選択します。

入力したメールアドレスに仮パスワードが発行されます。

登録されているメールアドレスや生年月日が異なるとメールが届きません。

入力したメールアドレスにメールが届きます。

右図①仮パスワードをコピーし、右図②URLを選択します。(日置市インターネット予約ページのトップページが表示されます。)

仮パスワードの有効時間は 60 分です。

3.メールが届く

仮パスワード発行のご案内【日置市】 受信トレイ ☆

info 17:47
To 自分

日置市 仮パスワードのご案内

日置市 インターネット予約サービスをご利用いただき誠にありがとうございます。
仮パスワードをご案内いたします。

① 仮パスワード : FKQKJ7JXJKCa
*仮パスワードは、第三者に漏えいしないよう、ご注意ください。
*セキュリティ保護の目的から仮パスワードは本メール送信後60分で有効になりますので、ご注意ください。
有効期限切れとなった場合は、再度「パスワードを忘れた方はこちら」からお手続きをお願いいたします。

▼変更はまだ完了していません▼
以下のURLをクリックして、仮パスワードを使用して「ログイン」を行っていただいたうえで、パスワードを入力して変更を完了してください。

② <https://www.mrso.jp/kenshin/462161/top>

4.仮パスワードでログイン

予約管理ページ

登録済みの方は
こちらからログイン

予約もこちらからお進みください。

ID (メールアドレス)

入力してください

パスワード

入力してください

パスワードを忘れた方はこちら

ログイン

①

②

トップページを下に進み『登録済みの方はこちらからログイン』を表示する。左図①に登録しているメールアドレス、②に仮パスワードを入力します。

①、②の入力が終わったらログインを選択します。

5.仮パスワードでログイン

日置市
インターネット予約

パスワード変更

入力 完了

下記を入力して、「入力内容を確認する」ボタンを押してください。

利用者情報

ID (メールアドレス)
@{

パスワード【必須】

例：mRso1268

*8文字以上で作成してください。
*半角英大文字、半角英小文字、数字、記号(@#\$%など)の内、3種類以上を含めてください。
*予約管理ページログイン時のパスワードとなります。

パスワード(確認)【必須】

パスワード再入力

生年月日
) 年 } 月 } 日

入力内容を確認する

新しいパスワードを入力します。
同じパスワードを確認のため入力します。
入力が終わったら、「入力内容を確認する」を選択します。

パスワードは

- ・8文字以上で
- ・半角英大文字、半角小文字、数字、記号のうち3種類以上を含めてください。

6.パスワード変更完了



この画面が表示されたら、パスワードの変更は完了です。


「予約へ進む」を選択すると、予約ページに進みます。

「予約へ進む」を選択した後の手順はP 5
「[6. 予約する人を選択する](#)」から参照。

初めてネット予約される方

1. 予約ページへ接続

初めての方



初めての方は
新規登録から

ご連絡可能なメールアドレスを入力してください。入力いただいたメールアドレス宛に登録用のURLをお送りします。
こちらのメールアドレスがログインIDとなります。

メールアドレス

半角英数字

*半角英数字等で入力してください。
*予約後、登録いただいたメールアドレス宛にメールを送信いたします。
*メールは「info@kenshin.mrso.jp」より送信します。迷惑メールフィルターの設定をお願いいたします。
*確認できない場合、迷惑メールフォルダや迷惑メールフィルターの設定等のご確認をお願いいたします。

確認用メールアドレス

半角英数字

確認メールを送信

メールアドレスを2か所入力します。
「確認メールを送信」を選択すると、入力したメールアドレスに、「info」より「登録のご案内【日置市】」のメールが届きます。

※メールはすぐに届きます。

※メールが届かない場合、以下のことが考えられます。

- 1 迷惑メールボックスに振り分けられていませんか。
- 2 入力したメールアドレスは間違えていませんか。
- 3 過去に登録したことがあるメールアドレスにはメールは届きません。

2. 登録したメールアドレスに、メールが届く

登録のご案内【日置市】

日置市 登録のご案内

以下のURLより登録のお手続きを行ってください。

<https://www.mrso.jp/kenshin/462161/bridge/e1ef77gYEB46eSdpWf6B>

《ご注意ください》

- ・セキュリティ保護の目的からURLは「1回のみ利用可能」となります。
- ・本メール送信後60分でURLは無効になります。
- ・URLからアクセスができなくなった場合は、再度「トップ画面」から新規登録をお願いいたします。

◆注意事項

① 届いたメールを開き、URL を選択します。このURL は一回しか利用できません。

② メール本文内の「《ご注意ください》」や「◆注意事項」もお読みください。

3. 個人情報入力

日置市
インターネット予約

情報入力

入力 確認 完了

下記を入力して、「入力内容を確認する」ボタンを押してください。

ID (メールアドレス)
@

パスワード【必須】
例: mRso1268

*8文字以上で作成してください。
*半角英大文字、半角英小文字、数字、記号(@#\$%など)の内、3種類以上を含めてください。
*予約管理ページログイン時のパスワードとなります。

パスワード(確認)【必須】
パスワード再入力

生年月日【必須】
--- 年

・パスワードはご自身で考え、入力してください。8文字以上で、半角英大文字、半角英小文字、数字、記号を3種類以上含めたものを設定してください。

・必須項目を入力していきます。
・サービス利用規約を御確認頂き、サービス利用規約に同意したうえで「入力内容を確認する」を選択してください。

※予約の変更やキャンセルをする際に、パスワードが必要ですのでパスワードは忘れないようにしてください。
※一度登録された個人情報は、日置市の集団検(健)診の予約で今後も使用できます。

日置市検(健)診申込書 例

899-2592
日置市伊集院町郡一丁目100番地

令和6年度
日置市検(健)診申込書
この用紙の返却は不要です。

日置 太郎 様

〒

1

0000 12345678
000000111111

電話番号 ()

昭和〇年〇月〇日生 歳
(令和7年3月31日時点の年齢です)

R6年度を受診可能な検(健)診は以下のとおりです。
受診を希望される方は別紙(A3)の予約方法にて受付期間内にお申し込みください。
申し込みされた方には、受診券を送付しますので、希望される方は必ずお申し込みください。すべての検(健)診を希望されない場合は、お申し込み不要です。

日置 太郎 様の受診可能な検(健)診

・特定健診 ・胃がん検診 ・腹部超音波検診 ・肺がん検診 ・大腸がん検診

受診券番号 12345678

※予約の際受診券番号が必要ですので、大切に保管ください。

受診券番号【必須】

受診券番号は、日置市検(健)申込書に記載されている受診券番号を入力します。

入力内容を確認する

4.入力情報確認

予約者との続柄	本人
お名前	日置 太郎
お名前 (フリガナ)	ヒオキ タロウ
性別	男性
生年月日	1982 (昭和57年) 年 04月 01日
受診券番号	9999
住所	〒899-2592 日置市 伊集院町郡一丁目100
日中連絡可能な 電話番号	099-248-942 ¹
メールアドレス	@
保険種別	日置市国民健康保険 (自営・農 林漁業など)

登録する

予約者・受診者情報入力へ戻る

入力した個人情報に間違いがないか、確認してください。修正が必要な場合は、「予約者・受診者情報入力へ戻る」を選択してください。修正の必要がない場合は「登録する」を選択してください。

5.情報入力完了

日置市
インターネット予約

情報入力完了

入力 確認 完了

利用者情報並びに予約者情報が
登録されました

予約へ進む

予約管理ページへ進む

© MRSO,Inc.

そのまま検（健）診の予約をする場合は「予約へ進む」を選択します。「予約管理ページ」へ進むと、同じ ID（メールアドレス）で登録された方の過去の予約・キャンセル状況の確認や予約者情報変更が可能です。

そのまま日時予約をする場合は、「〇〇様の予約をする」を選択します。
 予約されたことのない方の予約をする場合は、「予約されたことのない方の予約をする」

6. 予約する人を選択



7. コース選択



希望のコースを選択してください。
 希望のコースを選択すると、受診可能な検査が出てきます。

8. 検査を選択

● 令和6年度 総合健診

《内容》

特定健診、肺がん検診、胃がん検診、腹部超音波検診、大腸がん検診（集団）

🔍 詳細

予約を希望される内容をお選びください。

特定健診

《内容》

● 検査項目

血液・尿検査、腹囲・血圧測定、身長・体重測定、心電図、診察、眼底検査（対象者のみ）

● 自己負担金

- ・非課税・生活保護世帯の方 無料
- ・後期高齢者医療保険の方 無料
- ・国民健康保険課税世帯の方 無料

肺がん検診

《内容》

● 検査項目

胸部レントゲン、喀痰細胞診（該当者のみ）

※結核検診または、肺がんCT検診を同年度内に受診された方は受診できません。

● 自己負担金

- ・非課税・生活保護世帯の方 無料

コースを選択すると、その方が受診できる検査が展開される。受診を希望する検査に☑をつける。

9. 会場を選択

日置市 健診WEB予約

会場選択

コース選択 会場選択 日時選択 確認 完了

会場をお選びください。

該当会場（5件）

《選択されているコース内容》
令和6年度 総合健診 変更

会場を絞り込む条件設定 ▾

下野建設文化ホール（東市来文化交流センター）（東市来） 🔍 詳細 ①

《会場住所》
鹿児島県日置市東市来町長里3253-3

《アクセス》
東市来支所から徒歩約10分

📅 ご予約可能な日程

06/13 (木)	06/14 (金)	06/15 (土)	06/16 (日)	06/17 (月)
--------------	--------------	--------------	--------------	--------------

この会場で予約する ②

申し込み可能な会場※が表示されます。左図①「🔍詳細」を選択すると、注意事項や地図等が表示されます。

この会場であれば、左図②「この会場で予約する」を選択します。

※時期に応じて、申し込み可能な会場は異なります。

10. 受診日選択

カレンダー内に、選択可能な日が●で示されます。申し込み可能数の残りが少ない場合は▲が、空きがない場合は×が表示されます。希望する日を選択してください。

日	月	火	水	木	金	土
						1
2	3	4	5	6	7	8
9	10	11	12	13	14	15
16	17	18	19	20	21	22
23	24	25	26	27	28	29

11. 受付時間選択

ご希望の時間を選択し、最後に画面下部の「予約内容確認へ進む」ボタンを押してください。

コース名
令和6年度 総合健診（特定健診）

会場名
下野建設文化ホール（東市来文化交流センター）

予約希望日
2024年06月13日

ご希望の時間を選択してください

8:00~8:30
(残り11枠)

8:30~9:00
(残り11枠)

9:00~9:30
(残り11枠)

9:30~10:00
(残り11枠)

10:00~10:30
(残り11枠)

10:30~11:00
(残り11枠)

・インターネット予約できる期間【4月8日（月）から5月2日（木）まで】
・インターネット予約できる期間が過ぎてからの変更はHioki100コールセンターへご連絡ください。

予約内容確認へ進む

予約日選択に戻る

①

（東市来会場の6月13日を希望した場合）
左図①のように、選択可能な受付時間が表示されるので、希望の時間を選択します。

希望の時間を選択したら、②「予約内容確認へ進む」を選択します。

②

11.内容確認

日置市
健診WEB予約

内容確認

コース選択 会場選択 日時選択 確認 完了

まだ予約は完了していません

入力内容をご確認の上、間違いがなければ画面下部の「予約する」ボタンを押してください。

予約情報

コース名
令和6年度 総合健診/特定健診

コース変更

会場名
下野建設文化ホール（東市来文化交流センター）

会場変更

予約希望日
2024年06月13日 8：00～8：30

日時変更

受診者情報

受診者情報変更

お名前
(フリガナ) 日置 太郎 (ヒオキ タロウ)

予約内容を確認し、最下段の『予約する』を選択します。

・
・
・

予約する

戻る

予約完了！

12.予約完了

日置市
健診WEB予約

予約完了

コース選択 会場選択 日時選択 確認 完了

予約を下記で確定しました

下野建設文化ホール（東市来文化交流センター）/令和6年度 総合健診
2024年06月13日（木）8：00～8：30

申し込みされた方には検(健)診2週間前に受診票等が届きます。
受診に関する事項については、受診票等をご確認ください。

予約内容を確認したい場合は予約管理ページでご確認ください

女性がん検診予約時の注意点

マンモグラフィ検診と
乳房超音波検査について
(年度末年齢40歳以上の女性のみ)

コース選択

コース選択 会場選択 日時選択 確認 完了

コース内容をお選びください。

令和6年度 女性がん検診
《内容》
乳がん検診（マンモグラフィ検査のみ）、乳がん検診（マンモグラフィ検査+乳房超音波検診）、子宮頸がん検診、骨粗しょう症検診（節目外）

[詳細](#)

年度末年齢 40 歳以上の女性が、女性がん検診のコースを選択すると、『乳がん検診（マンモグラフィ検査のみ）』と、『乳がん検診（マンモグラフィ検査+乳房超音波検診）』が表示されます

・
・
・

乳がん検診（マンモグラフィ検査のみ）
《内容》
●検査内容
マンモグラフィ検診
40～49歳 2方向
50歳以上 1方向
●自己負担金
・非課税・生活保護世帯の方 無料
・後期高齢者医療保険の方 無料
・国民健康保険課税世帯の方 無料
・上記以外の方
40～49歳 1,700円
50歳以上 1,000円

乳がん検診（マンモグラフィ検査+乳房超音波検診）
《内容》
●検査内容
・マンモグラフィ検診
40～49歳 2方向
50歳以上 1方向
・乳房超音波検診
対象：40歳以上でマンモグラフィ検診を受診し、乳房超音波検診を希望する方

乳がん検診をご希望の方は、必ずどちらかのみ選択してください。

- 注意)
- ・乳房超音波のみの受診はできません。
 - ・乳房超音波検査は、マンモグラフィ検査費用に加えて、4,050円（全額自己負担）の支払いが発生します。
 - ・マンモグラフィ検査+乳房超音波検診の実施日は、各会場で1～2日設定されています。
 - ・両方とも選択された場合は、マンモグラフィ検査+乳房超音波検査を優先し予約を行います。

時間枠の選択について

日時選択

コース選択 会場選択 日時選択 確認 完了

ご希望の時間を選択し、最後に画面下部の「予約内容確認へ進む」ボタンを押してください。

コース名
令和6年度 女性がん検診（乳がん検診（マンモグラフィ検査＋乳房超音波検診）／子宮頸がん検診／骨粗しょう症検診（節目外））

会場名
日置市中央公民館

予約希望日
2024年10月07日

ご希望の時間を選択してください

午前 (残り10枠)	午後 (残り10枠)
---------------	---------------

・この申し込みでは午前、午後の希望を選択してください。
午前 8時50分から10時50分
午後 12時50分から14時50分
・受診当日は指定された時間にお越しください。

コース選択→会場選択を行うと、日時選択へ進みます。受診希望日を選択すると、時間の選択が表示されます。

・女性がん検診の受診時間は、『午前』か『午後』のみ選択できます。

・『午前』を希望した場合は8時50分から10時50分、『午後』を希望した場合は12時50分から14時50分の間の時間枠で、受付時間が指定されます。

・受付時間は、受診の約3週間前に発送される『受診票』内でお知らせします。

託児希望について

予約希望日

2024年10月07日

ご希望の時間を選択してください

午前

(残り10枠)

午後

(残り10枠)

・この申し込みでは午前、午後の希望を選択してください。

午前 8時50分から10時50分

午後 12時50分から14時50分

- ・受診当日は指定された時間にお越しください。
- ・インターネット予約できる期間【4月8日（月）から5月2日（木）まで】
- ・インターネット予約できる期間が過ぎてからの変更はHioki100コールセンターへご連絡ください。

下記の質問にご回答ください

託児を希望の方は「お子さんのお名前（カタカナ）、年齢」を記載してください。

予約内容確認へ進む

予約日選択に戻る

受診時間を選択すると、託児希望に関する質問が表示されます。

・託児を希望しない方は入力不要です。

・託児を希望する方は、お子さんのお名前（カタカナ）、年齢を入力してください。

キャンセル・変更編

予約のキャンセル

1.ログイン

予約管理ページ



登録済みの方は
こちらからログイン

予約もこちらからお進みください。

ID (メールアドレス)

入力してください

パスワード

入力してください 

[パスワードを忘れた方はこちら](#)

ログイン

「登録済みの方はこちらからログイン」
からログイン。

ID (メールアドレス)、パスワードを入
力し、「ログイン」を選択します。

2.予約管理ページ

予約管理ページ

予約はこちらから

 予約情報

① **日置太郎様の予約** 

 受診者情報変更

予約日：2024年06月13日 (木)

予約日
2024年06月13日 (木) 8:00~8:30

コース内容
特定健診

会場名
[下野建設文化ホール \(東市来文化交流センタ
二\)](#)

コース内容・会場を変更する

日時のみ変更する

② **この予約をキャンセルする**

右図①でキャンセルしたい人を選びま
す。

右図②「この予約をキャンセルする」を
選択します。

3.キャンセルの決定

こちらの予約を本当にキャンセルしますか？

ご注意ください！
キャンセルした予約は戻すことはできません。

いいえ **はい**

× 閉じる

キャンセルしてよければ「はい」を選択します。

4.キャンセルの完了

日置ひめ様の予約 × 閉じる


キャンセルいたしました

× 閉じる

日時変更（会場は変更しない）

1.ログイン

予約管理ページ




登録済みの方は
こちらからログイン

予約もこちらからお進みください。

ID（メールアドレス）

入力してください

パスワード

入力してください 

[パスワードを忘れた方はこちら](#)

ログイン

「登録済みの方はこちらからログイン」
からログイン。

2.予約管理ページ

予約管理ページ

予約はこちらから

 予約情報

① 日置太郎様の予約 

 受診者情報変更

予約日：2024年06月13日（木）

予約日
2024年06月13日（木） 8：00～8：30

コース内容
特定健診

会場名
[下野建設文化ホール（東市来文化交流センター）](#)

コース内容・会場を変更する

② 日時のみ変更する

この予約をキャンセルする

右図①で変更したい人を選びます。
右図②「日時のみ変更する」を選択しま
す。

3.日時選択

カレンダー内に、選択可能な日が●で示されます。申し込み可能数の残りが少ない場合は▲が、空きがない場合は×が表示されます。希望する日を選択してください。

4.日時選択

ご希望の時間を選択し、最後に画面下部の「予約内容確認へ進む」ボタンを押してください。

コース名

令和6年度 総合健診（特定健診）

会場名

下野建設文化ホール（東市来文化交流センター）

予約希望日

2024年06月14日

ご希望の時間を選択してください

8:00~8:30

(残り11枠)

8:30~9:00

(残り11枠)

9:00~9:30

(残り11枠)

9:30~10:00

(残り11枠)

10:00~10:30

(残り11枠)

10:30~11:00

(残り11枠)

・インターネット予約できる期間【4月8日（月）から5月2日（木）まで】

・インターネット予約できる期間が過ぎてからの変更はHioki100コールセンターへご連絡ください。

予約内容確認へ進む

予約日選択に戻る

(6月14日に変更した場合)
右図①のように、選択可能な受付時間が表示されるので、希望の時間を選択します。
希望の時間を選択したら、②「予約内容確認へ進む」を選択します。

5.変更内容確認

日置市
健診WEB予約

変更内容確認

コース選択 会場選択 日時選択 確認 完了

**まだ予約の変更は
完了していません**

現在の予約内容

コース名
特定健診

会場名
下野建設文化ホール（東市来文化交流センター）

予約希望日
2024年06月13日 8:00~8:30

上記予約内容から下記予約内容に変更することで間違いなければ画面下の「変更する」ボタンを押してください。

予約情報

変更内容を確認し、最下段の『変更する』を選択します。

・
・
・

日中連絡可能な
電話番号 099-248-9421

保険種別 日置市国民健康保険（自営・農林
漁業など）

サービス利用規
約 同意する

変更する

戻る

6.変更完了

変更完了

コース選択 会場選択 日時選択 確認 完了

予約の変更を下記で確定しました

下野建設文化ホール（東市来文化交流センター）/令和6年度 総合健診
**2024年06月14日（金）8:00
~8:30**


申し込みされた方には検(健)診2週間前に受診票等が届きます。
受診に関する事項については、受診票等をご確認ください。

予約内容を確認したい場合は予約管理ページでご確認ください

コース内容・会場の変更

1.ログイン

予約管理ページ




登録済みの方は
こちらからログイン

予約もこちらからお進みください。

ID (メールアドレス)

入力してください

パスワード

入力してください 

[パスワードを忘れた方はこちら](#)

ログイン

「登録済みの方はこちらからログイン」
からログイン。

2.予約管理ページ

予約管理ページ

予約はこちらから

予約情報

日置太郎様の予約 

[受診者情報変更](#)

予約日：2024年06月14日（金）

予約日
2024年06月14日（金） 8：00～8：30

コース内容
特定健診

会場名
[下野建設文化ホール（東市来文化交流センター）](#)

コース内容・会場を変更する

日時のみ変更する

この予約をキャンセルする

右図①で変更したい人を選びます。
右図②「コース内容・会場」を選択しま
す。

3.コースを選択する

コース選択

コース選択 会場選択 日時選択 確認 完了

コース内容をお選びください。

現在の予約内容

予約日時
2024年06月14日 8:00~8:30

コース内容
特定健診

会場名
下野建設文化ホール（東市来文化交流センター）

令和6年度 総合健診

《内容》
特定健診、肺がん検診、胃がん検診、腹部超音波検診、大腸がん検診（集団）

[詳細](#)

予約を希望される内容をお選びください。

特定健診

《内容》

●検査項目
血液・尿検査、腹囲・血圧測定、身長・体重測定、心電図検査、眼底検査（対

コースや検査内容を変更する。

4.会場を選択する

下野建設文化ホール（東市来文化交流センター）（東市来） [詳細](#)

《会場住所》
鹿児島県日置市東市来町長里3253-3

《アクセス》
東市来支所から徒歩約10分

📅 ご予約可能な日程

06/13 (木)	06/14 (金)	06/15 (土)	06/16 (日)	06/17 (月)	>
--------------	--------------	--------------	--------------	--------------	---

[この会場で予約する](#)

妙円寺地域交流センター（伊集院北地区（上神殿・中神殿・下神殿・桑畑・野田）妙円寺地区） [詳細](#)

《会場住所》
鹿児島県日置市伊集院町妙円寺1丁目2200番地793

《アクセス》
妙円寺児童館となり

📅 ご予約可能な日程

07/12 (金)	07/13 (土)	07/14 (日)	07/15 (月)	07/16 (火)	>
--------------	--------------	--------------	--------------	--------------	---

[この会場で予約する](#)

受診したい会場を選択する。

5.日時選択

日時選択

コース選択 会場選択 日時選択 確認 完了

ご希望日を選び、次へお進みください。
カレンダーはご予約受付が可能な月から表示されています。
※表示日以前は予約が取れません。

前の月 2024年07月 次の月

日	月	火	水	木	金	土
	1	2	3	4	5	6
7	8	9	10	11	12 ●	13 ●
14 ●	15 ●	16 ●	17 ●	18	19	20
21	22	23	24	25	26	27
28	29	30	31			

●：空き有り ▲：残りわずか ×：空きなし

会場選択に戻る

カレンダー内に、選択可能な日が●で示されます。申し込み可能数の残りが少ない場合は▲が、空きがない場合は×が表示されます。希望する日を選択してください。

6.日時選択

日時選択

コース選択 会場選択 日時選択 確認 完了

ご希望の時間を選択し、最後に画面下部の「予約内容確認へ進む」ボタンを押してください。

コース名
令和6年度 総合健診（特定健診）

会場名
妙円寺地域交流センター

予約希望日
2024年07月12日

ご希望の時間を選択してください

8:00~8:30 (残り11枠)	8:30~9:00 (残り11枠)
9:00~9:30 (残り11枠)	9:30~10:00 (残り11枠)
10:00~10:30 (残り11枠)	10:30~11:00 (残り11枠)

インターネット予約できる期間【4月8日（月）から5月2日（木）まで】

(7月12日に変更した場合)
右図①のように、選択可能な受付時間が表示されるので、希望の時間を選択します。
希望の時間を選択したら、②「予約内容確認へ進む」を選択します。

②

予約内容確認へ進む

7.変更内容確認

変更内容確認

コース選択 会場選択 日時選択 確認 完了

まだ予約の変更は完了していません

現在の予約内容

コース名
特定健診

会場名
下野建設文化ホール（東市来文化交流センター）

予約希望日
2024年06月14日 8：00～8：30

変更前

上記予約内容から下記予約内容に変更することで間違いなければ画面下の「変更する」ボタンを押してください。

変更後

⏪

変更内容を確認し、最下段の『変更する』を選択します。

⋮

サービス利用規約 同意する

変更する

戻る

8.予約完了

変更完了

コース選択 会場選択 日時選択 確認 完了

予約の変更を下記で確定しました

妙円寺地域交流センター/令和6年度 総合健診
2024年07月12日（金）8：00～8：30

申し込みされた方には検(健)診2週間前に受診票等が届きます。
受診に関する事項については、受診票等をご確認ください。

予約内容を確認したい場合は予約管理ページでご確認ください

予約管理ページはこちら

予約を続ける方はこちら

メールアドレス・パスワードの変更

1.ログイン

予約管理ページ

登録済みの方は
こちらからログイン

予約もこちらからお進みください。

ID (メールアドレス)
入力してください

パスワード
入力してください

パスワードを忘れた方はこちら

ログイン

【注意】

端末（パソコンやスマートフォン等）の利用者に関する情報を変更する手続きです。この手続きを行っても、その利用者が予約した方（＝受診者）のメールアドレスは自動で更新されません。受診者のメールアドレスを変更するには、一度予約をキャンセルし、受診者情報を変更し、再度予約をする必要があります。

「登録済みの方はこちらからログイン」からログイン。

2.予約管理ページ

日置市
健診WEB予約

予約管理ページ

予約はこちらから

予約情報

日置太郎様の予約

受診者情報変更

予約管理ページの右上に表示されている、三本線を選択します。

3.予約者情報変更



【用語の説明】

予約者＝端末の利用者

受診者＝一度でも日時予約をしている方

予約管理ページの右上に表示されている、三本線を選択すると、左図のように表示されます。

予約者情報変更を選択します。

4.変更事項の入力

The screenshot shows the '予約者情報変更' (Change Reserver Information) input screen. At the top, there's a progress indicator with three steps: '入力' (Input), '確認' (Confirmation), and '完了' (Completed). Below it, there's a text box with the instruction: '下記を入力して、「入力内容を確認する」ボタンを押してください。' (Enter the following information and press the 'Confirm input content' button). The form has three main sections: '予約者情報' (Reserver Information), 'パスワード' (Password), and 'パスワード(確認)' (Password Confirmation). Each section has a text input field and a '必須' (Required) label. The '予約者情報' section has a placeholder '@'. The 'パスワード' section has a strength indicator and an eye icon. Below the password fields, there are three lines of red text: '* 8文字以上で作成してください。' (Create with 8 or more characters), '* 半角英大文字、半角英小文字、数字、記号 (@# \$% など) の内、3種類以上を含めてください。' (Include at least 3 types of uppercase letters, lowercase letters, numbers, and symbols (@# \$% etc.)), and '* 予約管理ページログイン時のパスワードとなります。' (This will be the password for logging in to the reservation management page). The 'パスワード(確認)' section also has a strength indicator and an eye icon.

新しいメールアドレスやパスワードを入力します。生年月日の修正も可能です。

メールアドレス、パスワード、生年月日のどれか一つだけの変更も可能です。

入力が終わったら、最下段の「入力内容を確認する」を選択します。

入力内容を確認する

戻る

5.入力内容確認

入力内容に間違いがなければ、画面下部の「登録する」ボタンを押してください。

利用者情報

ID (メールアドレス) _____ @_____

パスワード *****

生年月日 _____ 年 月 _____ 日

このボタンを押しても変更はまだ完了しません。

「変更確認メール送信」ボタン押すと入力されたメールアドレス宛に変更確認メールをお送りします。メールに明記されているURLをクリックし変更完了となります。

変更確認メール送信

利用者情報変更へ戻る

メールアドレスを変更した方は、入力内容を確認し、「変更確認メール送信」を選択します。

メールアドレスに変更がなく、パスワードや生年月日のみ変更の場合は「登録する」と表示されるので、選択します。

→ [P36「8.変更完了」](#)へ

6.変更確認メール送信

日置市
インターネット予約

利用者情報変更メール送信

利用者情報変更は完了していません。

ご変更いただいたメールアドレスにメールを送信しました。メールが届いているか確認のうえ、メール内のURLを押し利用者情報の変更が完了となります。

※メール内のURLの有効期限は60分となります。60分を過ぎますとご利用いただけなくなりますのでご注意ください。

※ウェブメールをご利用の場合、自動的に迷惑メールフィルタで迷惑メールとして別フォルダに振り分けられている場合があります。

※メールは「info@kenshin.mrso.jp」より送信されますので、受信拒否機能を設定されている場合は、ドメイン「kenshin.mrso.jp」のメールが受信できるように設定後、改めてお試しください。

※ご変更いただいたメールアドレスが間違ってい

メールアドレスの変更をした場合、この画面が表示されます。変更時に入力したメールアドレスに、メールが届きます。(メールアドレスを変更した場合は、変更後のメールアドレスに届きます。)

注意！)

届いたメールのURLを押さないと、予約者情報は変更されません。

メール内のURLの有効期限は60分です。

7.メール確認



メール内のURLを押します。

8.変更完了



メールアドレスを変更した方で、既に予約をされている方は、再度キャンセルし、予約者情報を変更した後、予約を取り直してください（推奨）。この時点では、予約者のメールアドレスは変更されておらず、日時変更等をした際に、変更前のメールアドレスにお知らせが届きます。

予約をキャンセルし、予約者情報を変更した後に再度予約をして下さい。

- ▶ [予約のキャンセル](#)・・・P24
- ▶ [受診者情報変更](#)・・・P37

受診者情報の変更

一度でも日時予約をしたことがある方の情報の変更ができます。ただし、予約中の状態では変更ができないので、一度予約をキャンセルする必要があります。▶[予約のキャンセル](#)・・・P24

1. 予約管理ページ

予約管理ページ

予約はこちらから

予約情報

日置太郎様の予約

受診者情報変更

過去の予約

キャンセル済

個人情報を変更したい方が何も予約していない状態にします。(▶[予約のキャンセル](#)・・・P24)

左図の受診者情報変更を選択します。

2. 個人情報を変更

受診者情報変更

入力 確認 完了

下記を入力して、「入力内容を確認する」ボタンを押してください。

受診者情報

どなた様のご予約をされますか？【必須】

予約者本人

予約者以外

⋮

その他（生活保護）

入力内容を確認する

戻る

個人情報を変更する。
お名前、フリガナ、性別、生年月日、住所、電話番号、メールアドレス、保険種別の変更ができます。

3.変更内容確認

受診者情報変更確認

入力 確認 完了

入力内容に間違いがなければ、画面下部の「登録する」ボタンを押してください。

受診者情報

予約者との続柄	本人
お名前	日置 太郎
お名前 (フリガナ)	ヒオキ タロウ

⋮

登録したい個人情報を確認します。

確認して、よろしければ、「登録する」を選択します。

保険種別 日置市国民健康保険 (自営・農林漁業など)

登録する

受診者情報変更へ戻る

4.変更完了

日置市 インターネット予約

予約者情報変更完了

入力 確認 完了

予約者情報が更新されました。

予約へ進む

予約管理ページへ進む

予約者情報変更のために、予約をキャンセルした場合は、『予約へ進む』から再度予約を取り直します。

「予約へ進む」を選択した後の手順はP 5「[7. 予約する人を選択する](#)」から参照。