



日置市 国保だより

No.02

令和7年

12月18日発行

こんなトラブルで治療を受けた方は届け出が法律で義務化されています！！

けんか
暴力行為を
受けた



交通事故



他人のペット
に咬まれた



飲食店等での
食中毒



他人の打った
ゴルフボール
での負傷



レジャー施設
などでの設備
欠陥など



スポーツ中の
故意で悪質な
反則



その他にも歩行者同士の衝突事故や、
キャリーバッグが当たったことによる
負傷など、第三者を原因としたさまざま
な事例があります。

「第三者行為による傷病届」の提出を
お願いします。



すみやかに傷病届を出すことが
健康保険制度の適正な運営につながっています。

自転車事故などの第三者行為によりケガや病気をしたときの治療費は、本来、加害者が負担するのが原則です。しかし、加害者に支払い能力がない場合や損害賠償に時間がかかってしまうときには、被害者救済の観点から、必要な治療費を国保が立て替えられるようになっています。

この場合、国保が後日、加害者に対して費用を請求することになります（第三者行為求償事務）が、その際「第三者行為による傷病届」が必要となりますので、すみやかに提出をお願いします。



提出方法などのお問い合わせ先

本庁 健康保険課国民健康保険係 099-248-9421

柔道整復師・鍼灸師の施術について

整骨院・接骨院での施術は、国民健康保険が「使える場合」と「使えない場合」があります。
施術を受ける前にきちんと確認して、正しく施術を受けましょう。

国保が「使える場合」

※ 骨折

※ 脱臼

打撲

捻挫

挫傷

※応急手当をのぞき、
あらかじめ医師の同意が必要です



国保が「使えない場合」

単なる肩こりや筋肉疲労

原因不明の痛み



予防や慰安目的のマッサージ

症状の改善の見られない長期の施術

脳疾患後遺症等の慢性

医療機関で同じ箇所の治療を受けているとき

施術を受けるときの注意事項

1. 負傷の原因を正確に伝えてください
2. 病院での治療と重複することはできません
3. 施術が長期にわたる場合は、医師の診断を受けてください
4. 療養費支給申請書は原則自分で署名してください
5. 領収書は必ずもらいましょう



はり・きゅう・マッサージなどの施術は、「対象の傷病」であり、「医師の同意」がある場合、国民健康保険を使うことができます。

はり・きゅう 対象の傷病

神経痛

リウマチ

五十肩

頸腕症候群

腰痛症

頸椎捻挫後遺症

マッサージ 対象の傷病

筋麻痺

関節拘縮



施術を受ける前に
ご確認を
お願いします。

【お問い合わせ先】

本庁 健康保険課国民健康保険係 099-248-9421



ごみの分別と 出し方手引き

ごみの減量とリサイクルのために

あなたの自治会の収集日程を
書き込んで確認しましょう。



自治会

燃やせるごみの日

毎週

・

曜日

燃やせないごみの日

毎月 第

曜日



日置市 × 株式会社サイネックス

家庭ごみの分別

2

燃やせるごみ

4

資源物
(プラスチック資源)

6

資源物(空き缶)

8

資源物(空きびん)

9

資源物(ペットボトル)

11

資源物(古紙類)

12

燃やせないごみ

14

有害ごみ

16

粗大ごみ

17

市で処理できないごみ

18

家電リサイクル/
パソコンリサイクル

19

ごみ分別手引き

20

災害廃棄物

40

ゴミについての
お問い合わせ先

市民生活課 生活環境係

☎248-9448(直通) FAX 273-3063 MAIL seikatsu@city.hioki.lg.jp
ホームページ <http://www.city.hioki.kagoshima.jp/>



INDEX

● 家庭ごみの分別	2	● 資源物(空きびん)	9	● 粗大ごみ	17
● 燃やせるごみ	4	● 資源物 (ペットボトル)	11	● 市で処理できない ごみ	18
● 資源物 (プラスチック資源)	6	● 資源物(古紙類)	12	● 家電リサイクル/ パソコンリサイクル	19
● 資源物(空き缶)	8	● 燃やせないごみ	14	● ごみ分別手引書	20
		● 有害ごみ	16	● 災害廃棄物	40

日置市 ごみの分別と出し方手引き

令和7年10月発行

発行

日置市／株式会社サイネックス



日置市HP



サイネックスHP



見やすく読みまちがえにくい
ユニバーサルデザインフォント
を採用しています。

制作

株式会社サイネックス

〒543-0001 大阪府大阪市天王寺区上本町5-3-15

TEL.06-6766-3333(大代表)

広告販売

株式会社サイネックス 南九州支店

〒890-0034 鹿児島県鹿児島市田上6丁目8-20

TEL.099-253-6398

※掲載している広告は、令和7年10月現在の情報です。

無断で複写、転載することとはご遠慮ください。

QRコードは株式会社デンソーウェーブの登録商標です。

広告

水まわりの



除菌・消臭水

アスファ水

タバコ・ペット・生活臭など

気になる
臭いを

強力除菌・消臭!

に対応します!

吉村興業株式会社



〒899-2502
日置市伊集院町徳重352

ご家庭のお困りごと
水まわりトラブル
不用品回収など

ご相談・お見積りはお気軽に!

☎099-273-2528



電話受付

平日 8:30～17:00

感染予防に
お勧めです。

家庭ごみの分別

①正しい分別を

次ページからの分別区分に従って正しく分別してください。



②必ず指定ごみ袋に入れて、 名前の記入を

必ず日置市指定ごみ袋を利用し、名前を記入してください。



③必ず決められた 収集曜日に

収集日は地域によって異なりますので、「日置市ごみの分け方、出し方・収集日」で確認をしてください。



④収集が始まる 時間までに

朝8時から市指定業者がごみの収集を始めます。



⑤決められたごみステーションに

地域の決められたごみステーションに出してください。



広告

有限会社 海田産業

県知事許可（般-3）第13344号
産業廃棄物収集運搬業 許可番号 4607032399号

- 一般廃棄物（委託）
- 土木一式、家屋解体、造成工事、重機作業一式

日置市東市来町 伊作田 873-2 **☎099-274-0941**

プライベートな練習空間 アプリでいつでも簡単予約

MITSUO GOLF

MITSUO GOLF
〒895-0065 薩摩川内市宮内町 3993-1
☎0996-29-3061 HP

【営業時間】 8:00～22:00 【駐車場】 18台まで駐車可能
JR 川内駅より車で約6分 / 水引 IC より車で約9分

収集日が祝日・振替休日でもその日に収集します

収集日が祝日・振替休日であっても**その日**に収集します。
日置市ごみの分け方・出し方・収集日にしたがって出してください。

2種類以上のごみの収集日にはご注意ください

地域によっては、同じ日に2種類以上のごみの収集日が設定してあります。ごみの収集については、**ごみの種類ごとに、それぞれ違う収集車で回収を行います**。効率良く収集を行うため、ごみステーションには、ごみの種類ごとに分けて置くようにしてください。



分けられないものは最も多くを占める材質で判断します

なるべく、分けられるだけ分けてください。
どうしても分けられない場合には、最も多くを占める材質で判断します。

ハンガー



ボールペン・シャープペン



おもちゃ



広 告

鹿児島市松元唯一の
ご家族葬から
一般葬儀対応式場

葬儀会館 **和み**

松元斎場

鹿児島市上谷口町1530-2
(JR上伊集院駅より徒歩10分)

☎(099)278-7531

外構工事・防油堤工事・舗装工事
住みよい環境をサポートします

総合建設業
(建築・土木・解体工事一式)

株式会社 二宮組
TEL.099-273-1564
〒899-2504 日置市伊集院町郡2丁目58番

燃やせるごみ

透明に赤文字の指定袋に入れて出す。



紙ごみ

汚れたり濡れたりした紙や加工してある紙



紙コップ



圧着はがき



写真



レシート



複写伝票

アルミやビニールを貼り合わせた紙



ヨーグルトの容器




内側アルミの紙バック

カップ麺のふた



金・銀箔の紙

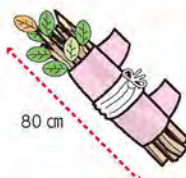
生ごみ



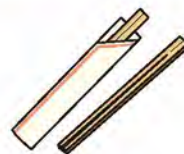
十分な水切りを行って下さい。

日置市では生ごみ回収事業に取り組んでいます。生ごみをリサイクルして地球温暖化防止にご協力ください。

草花・落ち葉・枝木・板ざれ・竹など



直径15cm位まで
長さ1m以下



割ばし



串

- 落ち葉や草花は、土に埋めたり、コンポスト容器に入れて堆肥化する。
- ごみステーションに出すときは、乾燥させ、土を落としてから袋に入れる。
- 枝木は直径15cm以内、長さは1m以内とし、必ず袋に入れて出す。

広告

解体工事・家の片付・土木工事・空家のまわり伐採管理等

を中心に事業を行っております



有限会社 徳満工務店

土木工事・解体工事・建築工事

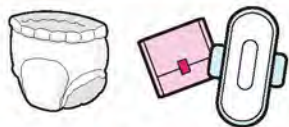
一級土木施工管理技士・一般建築物石綿含有建材調査・解体施工管理技士・二級建築施工管理技士

TEL.099-297-2837 FAX.099-297-2645

〒899-3221 鹿児島県日置市吹上町永吉 4075-3

衛生的に処理をするもの・他

紙おむつ・生理用品・入歯・湿布剤など



たばこの吸い殻



花火



- ・汚物は必ずトイレに捨てる。
- ・紙おむつや生理用品は、小袋に入れて口をしっかり結んでから出す。
- ・たばこの吸い殻や花火は必ず水に湿らしてから出す。

皮革類



サッカーボール



グローブ



靴

ゴム類



ゴムホース



ゴム手袋



ゴム風船

- ・金属と複合製品については、体積の大きい方で出す。
- ・ゴムホースなどのひも状のものは1m以内に切断してから出す。

その他燃やせるごみとして出すもの



ホッカイロ



湿気取り



カバン

なんさつECOの杜

以下の受入対象ごみについては、分別を行った上で直接搬入することができます。
※混載ごみは受け入れを行いません。
住所：南さつま市金峰町高橋4148番地42
☎0993-76-8170

受付日時：月曜日～土曜日（ただし、12月31日～翌1月3日は除く。）
午前8時30分～正午、午後1時～午後4時
※正午～午後1時は持ち込めません。

処理手数料：50円/10kg

受入れ対象ごみ：燃やせるごみ・燃やせないごみ・粗大ごみ・発火性
危険物・有害ごみ

搬入禁止物：資源ごみ、小型家電等、上記以外のごみ

広告

Reform リフォーム Real estate 不動産

ミヤナガ建装
有限会社
鹿児島県知事（般-7）13117号

増改築 まるで新築みたい!!
リフォームに関するプロ

- ・内装・外装・キッチン・トイレ等水廻り
- ・バリアフリーリフォーム・省エネ・エコリフォーム

〒899-2201 日置市東市来町湯田6216-2
TEL:099-274-9771 FAX:099-274-9776

に関することは、**地域密着の安心対応**

notos (株)ノトス不動産
鹿児島県知事（1）6546号

不動産売買買取	店舗部屋賃貸仲介
不動産サポート	空き家空き地管理
住宅ビル総合清掃	住宅店舗企画設計

〒890-0055 鹿児島市上荒田町11番5号
TEL:099-813-8139 FAX:099-813-8129

資源物(プラスチック資源)

透明に青文字の指定袋に入れて出す。



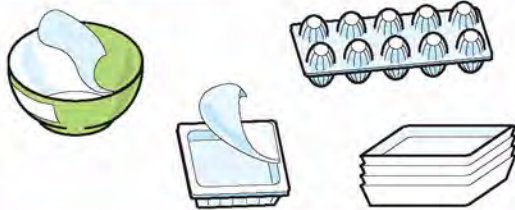
POINT 同じ袋に入れても大丈夫



・個包装 ・トレイ ・キャップ

図マークの横や下に見えてある文字の示すものを、プラスチック製容器包装で出す。

カップ・トレイ類



袋類



ボトル類



その他



※ふたは必ず取ってから、同じ袋に入れて出す。

- ・必ず水できれいに洗って乾かして出す。
- ・異物を混ぜないこと。(ペットボトルの混入をしない。)
- ・2重袋で出さない。(レジ袋の中に袋を詰めたりしない。)
- ・陶器類の保護のために入っている粒状の発泡スチロールは可燃ごみへ
- ・子どもがマジックやクレヨンで落書きした白色トレイは可燃ごみへ

広 告



営業時間：7:00～21:00 (受付 20:30 まで)
鹿児島県日置市吹上町湯之浦2515
☎099-296-2005



さむやかな湯づくりに専任する！
有限会社 南薩東京社
南さつま市加世田村原 3700 番地 I
TEL 0993-53-5100 FAX 0993-53-7179

透明に青文字の
指定袋に入れて
出す。



プラマークの付いていないもの

出し方

容器包装プラスチック類と一緒に出してください。



使用済み食用油の出し方

・キャップの付いたボトル等に入れて燃や
せるごみの日にごみステーションに出し
てください。

※指定袋に入れる必要は
ありません。





資源物(空き缶)



透明に青文字の
指定袋に入れて
出す。



飲み物缶



缶詰缶



角缶



丸缶



- ・対象となるのは人が食べたり、飲んだりする物が入っていた缶。
- ・必ず水できれいにすすいで乾かして出す。
- ・缶はつぶしたり重ねたりしないこと。(少しへこんだ位の物は良い。)
- ・缶の中に異物はいれないこと。

※例外的にペットフード
缶も空き缶に出せる。



缶ではあるが資源ゴミとして出せないもの(不燃ゴミとして出す)

- ・油缶は、不燃ゴミとして出す。
- ・蚊取り線香や入浴剤の缶については、資源ゴミとはならないので不燃ゴミとして出す。



フタの取扱いについて



- ・取り外したフタについては全て不燃ゴミとして出す。
- ・ただし、缶詰についてはこれまで通り、缶に一部ついている場合はそのまま資源ゴミへ出す。(完全に切り離した場合は不燃ゴミへ)

再生資源回収について



- ・アルミ缶やスチール缶は出来るだけ廃品回収に回してください。



資源物(空きびん)

透明に青文字の
指定袋に入れて
出す。



生きびん(繰り返し使うびん)



※一升びん、ビールびん、5合びん(ネジ式のものだけ)など

ワンウェイびん(使い捨てびん)



※清涼飲料水のびん、洋酒びん、ワインびん、栄養ドリンクのびん、調味料のびん、のりびん、油びん(一升びん含む)など

- ・対象となるのは人が食べたり、飲んだりする物が入っていたびん。
- ・必ず水できれいにすすいで乾かして出す。
- ・生きびんとワンウェイびんと分ける必要はありません。
- ・びんは割らずに出すこと。(割れたびんやコップは不燃ごみへ。)
- ・びんの中に異物はいれないこと。

資源物(空きびん)

びんではあるが資源ごみとして出せないもの(不燃ごみとして出す)

燃やせないごみに出すもの



油びん



化粧びん



シンナーのびん



花びん



麦茶のガラス容器

- ・油びんについては、リサイクルできないので不燃ごみとして出す。
- ・化粧びんやシンナーの入っていたびんについては、飲食用のびんではないので資源ごみとはならないので不燃ごみとして出す。
- ・花びんや水筒びんは不燃ごみとして出す。

フタの取扱いについて



- ・プラスチック製のフタについては、取り外して容器包装プラスチック類へ
- ・金属製のフタについては、取り外して不燃ごみへ
- ・びんの口については、無理に取る必要はありません。

再生資源回収について

- ・一升びんや5合びん、ビールなどの繰り返し使えるビールびんなどは出来るだけ、集団回収(廃品回収)に出してください。

資源物(ペットボトル)

透明に青文字の
指定袋に入れて
出す。



キャップは
必ず取って



に出す。

- ・対象となるのはペット1のマークがあるボトルのみ。
- ・必ず水できれいにすすいで乾かして出す。
- ・キャップやフタについては、容器包装プラスチック類へ
- ・ボトルはつぶさずに出すこと。
- ・口のところのリングは無理に取る必要はありません。
- ・ラベルはそのままが良いです。(取り外しても良いです。)

ペットボトルではあるが資源ごみとして出せないもの(燃やせるごみとして出す)

- ・油ボトルについてはリサイクルできないので可燃ごみとして出す。
- ・ペットボトルを使って工作に使うなどして切り刻んだものやマジックで記入したものは、燃やせるごみとして出す。



ラベルとボトルの本体の表示が違うものについて

- ・調味料などでラベルの表示がプラ、ボトル本体の表示がペットボトルになっているものがありますが、これらのものについては、**ボトル本体の表示に従ってください。**(ラベルを剥がしてしまえば、わからなくなるため。)



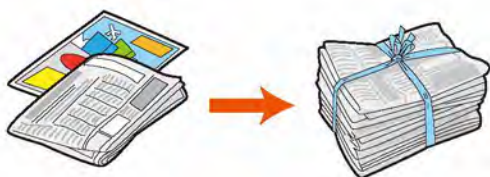
資源物(古紙類)

種類ごとに**必ず**ひもで十字に縛ってから出す。




- ①新聞紙・チラシ ②紙パック ③ダンボール ④本・雑誌 ⑤その他紙類の5つに分けてそれぞれ種類ごとに紙ひもで十字に縛ってから出す。
- 雨の日や、雨が降りそうな日は次回に延ばす。どうしても出す場合は資源ごみ袋に入れて濡れないようにして出す。
- 写真やアルバム、アルミ・ビニールコート紙、感熱紙、カーボン紙、ろう引き紙、金・銀箔紙は燃やせるごみへ

新聞紙・チラシ



- 新聞紙・チラシは一緒に縛って良い。
- 雨の日の配達に使われるビニールについては取り除く。

紙パック



- 水洗い後、十分乾かしてから開いた状態で出す。
- 内側にアルミが貼ってあるものは可燃ごみ。

広 告

司法書士 行政書士
岩井田健太郎事務所

- 相続に関する手続き
- 許認可取得のお手続き
- 不動産登記のお手続き
- 後見のお手続き
- 商業登記のお手続き
- お気軽にご相談下さい!!


日置市伊集院町郡二丁目16番地

TEL 099-272-9614
FAX 099-272-9624



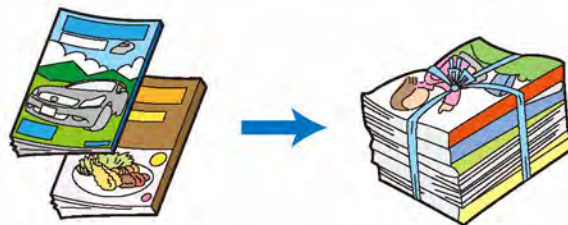
ダンボール

ガムテープなどはがす



- ・断面が波状のもののみ。
- ・ガムテープやビニールテープ、伝票などは取って可燃ごみへ。
- ・金属ホッチキスは取り除き不燃ごみへ。
- ・ろう紙(湿った色のもの)は可燃ごみへ。

本・雑誌



- ・本や雑誌、教科書、カタログ、OA用紙、コピー用紙、ポスター、パンフレットなど
- ・紙以外の表紙、ビニールの表紙カバーなどは取り除く。
- ・ファイルの金具やとじひもは取り除く・

その他紙類



- ・ビールやお菓子、ティッシュペーパーなどの紙製の空き箱など
- ・ビニール類は取り除く。

再生資源回収について

- ・新聞や雑誌、ダンボールなどは出来るだけ集団回収(廃品回収)に出してください。



燃やせないごみ

赤色に黒文字の
指定袋に入れて
出す。



陶磁器類



湯呑み



皿・茶碗



土鍋



植木鉢



花瓶

・割れた茶碗などは新聞紙などに包んでから出す。

ガラス類



板ガラス



鏡



油びん

- ・割れたガラスやコップなどは新聞紙などに包んでから出す。
- ・油びんや化粧びんなどの飲食用でないびん。

金属製品類



スプーン・フォーク



鍋



電気ポット

広告

湯之元駅前の家電のコンビニショップ EDI ON

エディオンふじたでんき



お気軽に
お問合せ下さい！

- 1 大型店と同じ価格
- 2 きめこまやかなサービス
- 3 買ったあとも安心保証

量販店の良さ

+

地域店の良さ

エディオン
ふじたでんき

☎099-274-2005

日置市東市来町湯田3360-8



小型家電製品



電気毛布



ヘアードライヤー



カメラ



ラジカセ

- ・家電リサイクル5品目については、家電量販店へ相談して下さい。
- ・指定袋に入らないものは粗大ごみで出す。
- ・ゲーム機外12品目については、市役所・地区公民館に設置の小型家電回収ボックスでも回収します。
- ・電池は抜いて有害ごみへ出す。

その他



アルミホイル



アルミカップ
アルミ皿



傘

- ・刃物などは新聞紙で包んでから袋に入れて出す。
- ・傘の生地は取り外して可燃ごみへ。

カセットボンベ・スプレー缶について

- ・使い捨てライター
- ・スプレー缶・ガスボンベは、発火性危険物として、収集しますので、発火性危険物のみで不燃ごみ袋に入れてごみステーションに出すか、自治公民館等に設置の専用カゴ(設置希望自治会のみ)に入れてください。



有害ごみ

赤色に黒文字の
指定袋に入れて
出す。



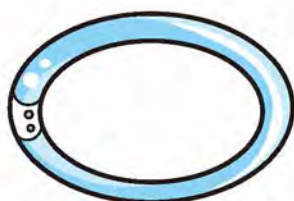
電池類

乾電池(アルカリ・マンガン・ニッカド)



蛍光灯類

蛍光管(丸管・直管・電球型)



粗大ごみ

※粗大ごみの基準＝指定ごみ袋に入らないもの



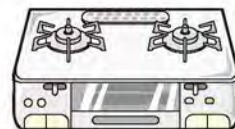
布団・じゅうたん



自転車



家具



ガスコンロ



大型のポリ容器

中身は取り除く



石油ストーブ

灯油、乾電池は取り除く



電化製品

家電リサイクル体商品を
除いたもの



トタン

粗大ごみ収集を依頼する場合(有料)

粗大ごみ収集は、電話申し込みによる個別収集(有料)となります。
収集日の5日前までに予約の申し込みをしてください。

受付窓口は

資源循環プラザ「アクロス ひおき」

(株)セカンドマネジメント

【(株)丸山喜之助商店】



☎099-248-7722

〒899-2521 鹿児島県日置市伊集院町大田
2023番地1

電話受付時間／月～金曜日(8:30～16:30)



市で処理できないごみ

家電リサイクル対象品



テレビ



エアコン



洗濯機



冷凍・冷蔵庫



衣類乾燥機

パソコン



パソコン

处理困難物



バッテリー・タイヤ等自動車部品



废油



ガスボンベ



消火器

医療廃棄物・産業廃棄物



農業用ビニール



ピアノ



エレクトーン



電子ピアノ



注射針



土砂・建築廃材等

廣告



外壁・屋根
塗装

雨漏り
補修

屋根カバー
工事

シーリング
打替え

アパート・
マンション塗装

外壁・屋根
診断



スサキ

塗装
株式会社

スサキ塗装は
ここが違う!!

明朗見積+安心品質



スサキ塗装は
ここが違う!!

国家資格者による
安心の品質

塗装技能士

施工管理技士

建築士

在籍中

スサキ塗装は
ここが違う!!

インスタ
やっています



susakitouso_kagesima

施工事例を Check !!





伊集院 IC 伊集院 IC
近く!
— 国道 24 号線 —
ダイレックス
朝ヒガシマル
ローン
スサキ塗装株式会社



Before After

風見鳥県知事許可 (般-3) 第 17059 号

スサキ塗装株式会社

〒899-2505 日置市伊集院町猪鹿倉 24 番地 4

お電話・LINE・Instagram より
お気軽にお問い合わせください

099-837-2940

相談
無料

診断
無料

方々
無料

見積
無料

定休日

日曜日

WEB

https://susakitouso.com/





税制の特例を
活用して賢く
申告しましょう。

税務・会計の事ならおまかせ下さい。

泉 國 昭

税理士事務所

☎099-272-3006

伊集院町下谷口 1980-7
本坊ビル 101

家電リサイクル

消費者が排出した廃家電製品は、小売業者（販売店）が引き取って製造業者（メーカー）に引き渡し、メーカーが集めた廃家電製品をリサイクルする仕組みになっています。リサイクルするには収集・運搬や処理に費用がかかるため、再商品化費用と収集運搬費用を消費者が負担することになります。負担する費用は、種類やメーカーにより異なりますので、小売業者（販売店）にお問い合わせください。

対象となる家電製品



テレビ



エアコン



洗濯機



冷凍・冷蔵庫



衣類乾燥機

パソコンリサイクル

使用済みパソコンを処理する場合には、各メーカー回収受付窓口へ申し込みます。回収するメーカーがない場合は、パソコン3R推進協会に申し込んでください。



マークが付いている場合

…リサイクル費用はかかりません。

マークが付いていない場合


…回収再資源化料金がかかります。
料金は、メーカーによって異なります。

PC3R 一般社団法人 パソコン3R推進協会 **パソコン3R推進協会**

東京都千代田区神田小川町3-8 中北ビル7F
☎03-5282-7685 <https://www.pc3r.jp/>



広告




社員随時募集中!!
日置市伊集院町猪屋倉705
☎099-273-2236

共に働こう!

山之内建設

Y 有限会社
一般土木工事・その他



● ● ごみ分別手引書 ● ●

燃やせるごみ: **可燃** 燃やせないごみ: **不燃** 生ごみ: **生** 缶類: **缶** その他紙: **他紙** ダンボール: **ダン** びん類: **びん**
 粗大ごみ: **粗大** プラスチック資源: **プラ** 発火性危険物: **危険物** 市で処理できないもの: **不処理** 本・雑誌: **本**
 新聞紙・チラシ: **新聞** 紙パック: **紙** 有害ごみ: **有害** ペットボトル: **ペット**

音	品目名	材質等	分別区分	注意事項等	音	品目名	材質等	分別区分	注意事項等
あ	アイスクリームのカップ・ふた	カップ類	プラ	きれいに洗って水を切って、乾かして出す。	あ	アダプター		不燃	
	アイスクリームの包装袋	ラップ類	プラ	きれいに洗って水を切って、乾かして出す。		圧力鍋		不燃	
	アイスクリームの容器(紙)	紙	可燃			油		可燃	ふたのできる容器に入れて可燃ごみの日に出す。袋に入れる必要はない。できない場合は、新聞紙などに含ませて可燃ごみへ出す。
	アイスノン		可燃			油缶(食用)		不燃	使い切って、新聞紙等を敷いて、逆さにし中身がない状態にする。
	アイスピック		不燃	先端を紙などで包み、収集者がケガをしないようにして出す。 ※袋に『危険』と表示するのも有効な手段。		油缶(食用でないもの)		不燃	残留物がない状態にして出す。農業・劇薬等が入っている缶は販売店か専門業者に持ちこむ。
	アイロン		不燃			油のボトル容器(食用)	ボトル類	プラ	使い切って、新聞紙等を敷いて、逆さにし中身がない状態にする。キャップもプラスチック資源として出す。
	アイロン台		不燃	指定袋に入らない物は、粗大ごみとして直接アクロスひおきに持ち込むか、粗大収集を依頼する。		油のボトル容器(機械油など)		可燃	残留物がない状態にして出す。農業・劇薬等が入っている缶は販売店か専門業者に持ちこむ。
	あき缶(飲料缶・飲料用ボトル缶)		缶	中をきれいに洗って水を切って乾かして出す。		油びん(食用)		不燃	使い切って、新聞紙等を敷いて、逆さにし中身がない状態にする。金属の栓は不燃ごみ。プラスチックの栓はプラスチック資源へ出す。
	あき缶(その他の食用缶)		缶	中をきれいに洗って水を切って乾かして出す。		油びん(食用でないもの)		不燃	残留物がない状態にして出す。農業・劇薬等が入っている缶は販売店か専門業者に持ちこむ。
	空き箱(ボール紙の箱) ※断面が一重のもの	紙	他紙	開いた一片が『官製はがき以上』のもの。贈答箱、キャラメル、チョコレート、石鹸、バスタオル、化粧品、その他製品の箱(紙以外の物を取り除いて、平らにして紙ひもで十文字にしる)		雨具(カッパ)		可燃	
	空き箱(ダンボールの箱) ※断面が波状のもの	紙	ダン	平らにして、紙ひもで十文字にしる。材質以外のものは取り除く。断面が波状のものがダンボールです。		雨戸		粗大	
	あきびん		びん	ふたを外し中をきれいに洗って水を切って乾かして出す。びんのふたは不燃ごみへ出す。		雨どい	プラスチック	粗大	金属製は不燃ごみ。指定袋に入らない物は、粗大ごみとして、直接アクロスひおきに持ち込むか、粗大収集を依頼する。
	アコーディオンカーテン		粗大			網	ナイロン	可燃	金属製は不燃ごみ。 ※漁具・魚網は処理できない。

広 告

我々は郷土を愛し 郷土を支え続ける企業です

■事業内容

- ・事業系一般廃棄物の収集運搬
- ・総合建設業
- ・解体工事一式



東和建設株式会社



ISO 9001 品質取得
ISO 14001 環境取得

日置市東市来町湯田 3498 番地

TEL: 099-274-2101

建設業許可 鹿児島県知事許可一般第3469号

土木工事一式 解体、舗装工事

マキト技建株式会社

日置市伊集院町郡 1131 番地 1

TEL 099-272-4492

音	品目名	材質等	分別区分	注意事項等
あ	網戸		粗大	枠(金属製は不燃その他は可燃)・網は可燃へ出す。
	アルバム		可燃	金具類ははずして出す。(金具は不燃)
	アルミ・コーティング袋	ポリ袋類	プラ	菓子類・菓の包装紙等。
	アルミ・コーティング容器	トレイ類	プラ	弁当・惣菜の入った容器等。きれいに洗って乾かして出す。
	アルミサッシ		粗大	
	アルミトレイ		不燃	指定袋に入らない物は、粗大ごみとして直接アクロスひおきに持ち込むか、粗大収集を依頼する。
	アルミ箔の菓子袋(外袋・中袋)	ポリ袋類	プラ	中身を取り除き、中をきれいに洗って水を切って乾かして出す。
	アルミ箔の中袋(菓子缶)	ポリ袋類	プラ	中身を取り除き、中をきれいに洗って水を切って乾かして出す。
	アルミ箔のレトルトパック(カレー等)	パック類	プラ	中身を取り除き、中をきれいに洗って水を切って乾かして出す。
	アルミ箔の弁当・惣菜容器	トレイ類	プラ	中身を取り除き、中をきれいに洗って水を切って乾かして出す。
	アルミ箔鍋		不燃	鍋焼きうどん・ラーメンの容器などは、金属製なので不燃ごみへ出す。
	アルミホイル(クッキングホイル)		不燃	
	アルミホイルの箱	紙	他紙	紙以外のものを取り除いて、箱を平らにして出す。
	泡立器		不燃	
	アンテナ(テレビ用)		粗大	出来るだけ、販売店が専門業者に持ちこむ。
い	あんま機		不燃	指定袋に入らない物は、粗大ごみとして直接アクロスひおきに持ち込むか粗大収集を依頼する。
	衣装ケース		プラ	中を空にして出す。直接アクロスひおきに持ち込むか粗大収集を依頼する。

音	品目名	材質等	分別区分	注意事項等
い	いす		可燃	金物製は不燃ごみ。分解できないものは、粗大ごみとして直接アクロスひおきに持ち込むか、粗大収集を依頼する。
	板ガラス		不燃	紙等に包んで出す。
	板きれ		可燃	指定袋に入らない物は、粗大ごみとして直接アクロスひおきに持ち込むか、粗大収集を依頼する。
	一輪車(スポーツ用)		粗大	
	一輪車(ねこ)		粗大	
	一升びん		びん	中をきれいに洗って水を切って乾かして出す。油びんは伏せて油をきって不燃ごみへ出す。
	一斗缶(食用油等の食品缶)		不燃	完全に使い切って、新聞紙等を敷いて、逆さにし中身がない状態にして出す。
	一斗缶(非食品・塗料缶)		不燃	残留物がない状態にして出す。農薬・劇薬等が入っている缶は販売店が専門業者に持ちこむ。
	衣服		可燃	なるべくリユース、リサイクルにまわす。また、油を含ませたり、拭いたりする為などに利用するとよい。
	イヤホン		不燃	
	衣類乾燥機		不処理	家電リサイクル法対象品目のため受け入れ(収集)できない。(販売店が専門業者に依頼する。)
	衣類の袋(ビニール)	ラップ類	プラ	中身を取り除いて出す。
	衣類(古着)		可燃	なるべくリユース、リサイクルにまわす。また、油を含ませたり、拭いたりする為などに利用するとよい。
	色鉛筆		可燃	
	色紙(金・銀紙を除く)	紙	本	金・銀紙は可燃ごみへ出す。
	印鑑(はん)		可燃	

広 告

株式会社 西郷組

総合建設工事

- 土木工事
- 建設工事
- 給排水工事
- 上下水道工事
- ガーデニング工事
- 解体工事
- 防水・塗装工事
- 橋梁修繕工事

〒899-2502
日置市伊集院町徳重482
TEL 099-273-3135
FAX 099-273-3136

HPIはこちら！

SAIGO LTD.

ごみ分別手引書

音	品目名	材質等	分別区分	注意事項等
い	インク		可燃	新聞紙等に含ませて、可燃ごみへ出す。
	インクリボンの中袋	ポリ袋類	プラ	
	インクリボン(ワープロなど)		可燃	
	インスタント食品の袋(ビニール)	ポリ袋類	プラ	中身を取り除いて出す。
	インスタント食品の箱	紙	他紙	紙以外の物を取り除いて、箱を平らにして出す。
	インスタント食品のカップ(発泡スチロール)	発泡スチロール	プラ	中をきれいに洗って水を切って乾かして出す。
	インスタント食品のカップ(プラスチック容器)	プラ容器	プラ	洗って水を切って乾かして出す。
	インターホン		不燃	
	飲料紙パック	紙	紙	洗って開いて乾かして、紙ひもでしばって出す。
	飲料紙パック(中が銀色) ※焼酎・酒パック		可燃	銀紙をはがしたパックは、資源紙類・紙パックとして出すことができる。
う	ウイスキーびん		びん	中をきれいに洗って水を切って乾かして出す。栓は不燃ごみへ出す。
	植木の枝木		可燃	直径10cm以上のものは、おおむね長さ1m以内に切断し、指定袋に入れば可燃ごみとして出す。入らない場合は直接アクロスひおきに持ち込む。(有料)
	植木はさみ		不燃	先端を紙などで包んで出す。
	植木鉢		可燃	陶磁器・素焼きのものは不燃ごみ。指定袋に入らない物は、粗大ごみとして直接アクロスひおきに持ち込むか粗大収集を依頼する。

音	品目名	材質等	分別区分	注意事項等
う	苗木用・植木ポット(軟プラスチック)	カップ類	プラ	苗等の入っているもの。土等は取り除く。
	植木用支柱		可燃	金属製は不燃ごみ。指定袋に入らないものは、粗大ごみとして直接アクロスひおきに持ち込むか粗大収集を依頼する。
	ウェットティッシュの容器	プラスチック	プラ	
	うがい薬ボトルとキャップ(プラスチック容器)	ボトル類	プラ	中をきれいに洗って水を切って乾かして出す。
	浮き袋		プラ	
	臼(うす)		粗大	石製のものは受け入れ(収集)できない。
	うちわ		可燃	
	腕時計		不燃	
	羽毛布団		粗大	
え	エアコン(家庭用)		不処理	家電リサイクル法対象品目のため受け入れ(収集)できない。(販売店が専門業者に依頼する。)
	エアークッション		プラ	
	エアゾール缶		危険物	使い切り、専用の回収ボックスに入れるか、発火性危険物として燃やせないごみ袋に分けて出す。付属するキャップ・ノズルはプラスチック資源へ出す。
	エアゾール製品等の包装用フィルム	ポリ袋類	プラ	
	映写機		粗大	家庭用に限る。
	液晶テレビ		不処理	家電リサイクル法対象品目のため受け入れ(収集)できない。(販売店が専門業者に依頼する。)

広 告





Honda Cars 伊集院
有限会社永田モータース

伊集院町郡1-106(日置市役所前) ☎ (099) 273-2315

有限会社
大伸運輸

ドライバー募集中
お気軽にお問い合わせください



日置市日吉町吉利 778
TEL 099-292-4666

音	品目名	材質等	分別区分	注意事項等
え	枝きりはさみ		不燃	指定袋に入らない物は、粗大ごみとして直接アクロスひおきに持ち込むか粗大収集を依頼する。
	枝類		可燃	
	絵の具チューブ		可燃	やわらかい金属製のチューブは中身を使い切って不燃ごみとして出す。
	絵本	紙	本	雑誌類と一緒にひもでしばって出す。厚紙は取り除いて出す。
	LEDライト		不燃	分解せずに、電池は取り除いて有害ごみに出す。
	LED電球		不燃	分解せずに不燃ごみとして出す。
	LED照明器具		不燃	分解せずに不燃ごみとして出す。
	エレクトーン		不処理	販売店か専門業者に依頼する。
	延長コード		不燃	
	煙突		粗大	スレート製は受け入れできない。
お	えんぴつ		可燃	
	えんぴつ削り器		不燃	
	オイル(食用・機械)		可燃	新聞紙などに含ませて、可燃ごみへ出す。
	オイル缶(食用)		不燃	使い切って、新聞紙等を敷いて、逆さにし中身がない状態にして出す。
	オイル缶(機械)		不燃	使い切って、新聞紙等を敷いて、逆さにし中身がない状態にして出す。
	王冠(金属製)		不燃	
	OA用紙	紙	本	紙以外の物を取り除いて、紙ひもで十文字にしばって出す。
	大型プラスチック		プラ	指定袋に入らない大きさの物は、粗大ごみとして直接アクロスひおきに持ち込むか粗大収集を依頼する。
	オーディオ製品		不燃	指定袋に入らない大きさの物は、粗大ごみとして直接アクロスひおきに持ち込むか粗大収集を依頼する。
	オーブントースター		不燃	
	オーブン(レンジ)		不燃	指定袋に入らない大きさの物は、粗大ごみとして直接アクロスひおきに持ち込むか粗大収集を依頼する。
	お菓子・パン等の袋	ポリ袋類	プラ	中を洗って水を切って乾かして出す。
	お菓子箱	紙	他紙	平らにして紙ひもで十文字にしばって出す。紙缶も同様。
	お菓子の袋	ポリ袋類	プラ	中を洗って水を切って乾かして出す。
	置時計		不燃	指定袋に入らない大きさの物は、粗大ごみとして直接アクロスひおきに持ち込むか粗大収集を依頼する。乾電池は有害ごみへ出す。

音	品目名	材質等	分別区分	注意事項等
お	おけ	プラスチック	プラ	市指定ごみ袋に入る物はプラスチック資源として出す。入らないものは粗大ごみとして直接アクロスひおきに持ち込むか粗大収集を依頼する。
	おけ	木	可燃	金属製は不燃ごみ。指定袋に入らないものは、粗大ごみとして直接アクロスひおきに持ち込むか粗大収集を依頼する。
	押しピン(がびょう)		不燃	
	お玉(しゃくし)		不燃	木製のものは可燃ごみとして出す。
	落葉		可燃	土等を除いて出す。
	お茶の袋(真空パック等)	ポリ袋類	プラ	中身を取り除いてから出す。
	お茶の袋(紙製)		可燃	中のアルミ又はビニールコートを取り除けば資源(紙類・雑誌等)として出すことができます。
	お手拭の袋	ポリ袋類	プラ	
	おにぎりの外装フィルム	ラップ類	プラ	中を洗って水を切って乾かして出す。
	おむつ		可燃	汚物はできるだけトイレに流す。
	おもちゃ		可燃	金属は取り除き不燃ごみへ。金属製は不燃ごみ。指定袋に入らない物は、粗大ごみとして直接アクロスひおきに持ち込むか粗大収集を依頼する。
	折り紙(金・銀紙を除く)	紙	本	金・銀紙は可燃ごみとして出す。
	折りたたみ机・いす		粗大	
	オルガン		粗大	電子オルガンは、受け入れ(収集)できない。
	オルゴール		不燃	
	おろしがね		不燃	
	温水器		粗大	家庭用に限る。燃料は完全に抜いて出すこと。ただし、家庭用であっても大型のものは受け入れられないので、販売店か専門業者に依頼する。
	温水ボイラー		粗大	家庭用に限る。燃料は完全に抜いて出すこと。ただし、家庭用であっても大型のものは受け入れられないので、販売店か専門業者に依頼する。
か	カーテン		可燃	
	カーテンレール	金属	不燃	折り曲げても指定袋に入らない物は、粗大ごみとして直接アクロスひおきに持ち込むか粗大収集を依頼する。
	カーテンレール	プラスチック	プラ	指定袋に入る物はプラスチック資源として出す。切断しても、袋に入らないものは粗大ごみとして直接アクロスひおきに持ち込むか粗大収集を依頼する。

音	品目名	材質等	分別区分	注意事項等
か	カーテンレール	木	可燃	切断できないものは、粗大ごみとして直接アクロスひおきに持ち込むか粗大収集を依頼する。
	カーペット		可燃	折り曲げても指定袋に入らない物は、粗大ごみとして直接アクロスひおきに持ち込むか粗大収集を依頼する。
	貝殻		可燃	ごみステーションに設置してある生ごみ回収用タルに入れてください。ない場合は燃やせるごみに出してください。
	懐中電灯		不燃	電池は取り除いて有害ごみへ出す。
	買物袋(布)		可燃	出来るだけ、買物袋持参で買い物をしましょう。
	買物袋(スーパーのレジ袋)	ポリ袋類	プラ	中身を取り除き、しばって出す。
	カイロ(使い捨てカイロ)		可燃	本庁・各支所に使用済みカイロの回収ボックスが設置してあるのでリサイクルに御協力ください。
	化学薬品		不処理	受け入れ(収集)できない。販売店が専門業者に持ちこむ。
	鏡		不燃	
	鏡(鏡台用)		不燃	指定袋に入らない物は、粗大ごみとして直接アクロスひおきに持ち込むか粗大収集を依頼する。
	鏡付きコンパクト		不燃	
	かぎ		不燃	
	家具		粗大	指定袋に入らない物は、粗大ごみとして直接アクロスひおきに持ち込むか粗大収集を依頼する。
	拡大鏡(虫めがね)	プラスチック	プラ	ガラス・金属は取り外して不燃ごみへ出す。
	額縁		可燃	ガラス・金属は取り外して不燃ごみへ出す。
	掛軸		可燃	
	傘		不燃	布・ビニールは取り除いて資源ごみへ。骨は不燃ごみへ出す。
	菓子缶		缶	中身をきれいに取り除いて出す。
	菓子缶のふた		缶	
	菓子箱	紙	他紙	開いた一片が「官製はがき以上」のもの。紙缶も同様、平らにして紙ひもで十文字にしばって出す。
	菓子袋	ポリ袋類	プラ	洗って水を切る。ポテトチップス等のスナック菓子の袋。紙製は開いた一片が「官製はがき以上」のものは資源(紙類・雑誌等)
	ガスコンロ		不燃	なるべく販売店が専門業者に持ちこむ。指定袋に入らない物は、粗大ごみとして直接アクロスひおきに持ち込むか粗大収集を依頼する。

音	品目名	材質等	分別区分	注意事項等
か	ガスストーブ		不燃	なるべく販売店が専門業者に持ちこむ。指定袋に入らない物は、粗大ごみとして直接アクロスひおきに持ち込むか粗大収集を依頼する。
	ガスボンベ(大型)		不処理	販売店が専門業者に持ちこむ。受け入れ(収集)できない。
	ガス湯沸器		不燃	なるべく販売店が専門業者に持ちこむ。指定袋に入らない物は粗大ごみとして直接アクロスひおきに持ち込むか粗大収集を依頼する。
	ガスレンジ		不燃	なるべく販売店が専門業者に持ちこむ。指定袋に入らない物は、粗大ごみとして直接アクロスひおきに持ち込むか粗大収集を依頼する。
	カセットコンロ		不燃	電池がある場合は取り外し有害ごみへ、ボンベは使い切ってから発火性危険物として出す。
	カセットテープ	プラスチック	プラ	
	カセットテープのケース	プラスチック	プラ	
	カセットボンベ(卓上用)		危険物	使い切り、専用の回収ボックスに入れるが、発火性危険物として燃やせないごみ袋に分けて出す。キャップはプラスチック資源へ出す。
	カセットボンベのキャップ	プラスチック	プラ	
	固めた食用油		可燃	
	カタログ	紙	本	紙ひもで十文字にしばる。チラシとの違いは、ホッチキスで止めたものがカタログ(本・雑誌等)です。ホッチキスを取る必要はない。
	カッターナイフ		不燃	刃は金物・ガラス類。危なくないように紙などに包む。収集者がケガをしないようにして出す。 ※袋に「危険」と表示するのも有効な手段。
	カップ麺の包装フィルム	ラップ類	プラ	
	カップ麺のかやく・胡麻・具の袋	ポリ袋類	プラ	中を洗って水を切って出す。
	カップ麺のつゆ・調味油の袋	ポリ袋類	プラ	中を洗って水を切って出す。
	カップ麺のふた(ふたがアルミ箔の紙製)	紙	可燃	どん兵衛、カップヌードル等のアルミ箔紙のふたなどは可燃ごみに出す。
	カップ麺のふた(はめ込み式)	カップ類	プラ	きれいに中を洗って水を切って出す。
	カップ麺の容器	カップ類	プラ	きれいに中を洗って水を切って出す。
	家電製品(小型)		不燃	指定袋に入らない物は、粗大ごみとして直接アクロスひおきに持ち込むか粗大収集を依頼する。 ※家電リサイクル品目を除く。

音	品目名	材質等	分別区分	注意事項等
か	蚊取り線香の缶		不燃	飲料・食用缶だけが資源。付属のプラスチックはプラスチック資源へ出す。
	かなづち		不燃	
	かばん		可燃	金具は不燃ごみへ。指定袋に入らない物は、粗大ごみとして直接アクロスひおきに持ち込むか粗大収集を依頼する。
	壁掛時計		不燃	指定袋に入らない物は、粗大ごみとして直接アクロスひおきに持ち込むか粗大収集を依頼する。
	鎌		不燃	刃物部分は紙等に包んで出す。収集者がケガをしないようにして出す。 ※袋に「危険」と表示するのも有効な手段。
	紙類(資源物)一覧	紙		
	新聞紙・チラシ		新聞	新聞紙・チラシは一緒に束ねてもよい。適量を紙ひもで十文字にしる。
	紙パック		紙	牛乳・ジュース・コーヒー・お茶のパック等の飲料用紙製容器。内部がアルミコーティングされていないもの。洗って開いて乾かして、紙ひもで十文字にしる。
	ダンボール ※断面が二重で波状です。ボール紙は一重です		ダン	断面が波状のものがダンボール。材質以外のものは取り除く。蟬(ろう)引き「湿った色のダンボール」は可燃ごみへ出す。平らにして、紙ひもで十文字にしる。
	本・雑誌・包装紙		本	カタログ・週刊誌・月刊誌・教科書・辞書、マンガ本・文庫本、コピー用紙、OA用紙、カレンダー、ポスター、パンフレット、封筒、ダイレクトメール、包装紙等。適量を紙ひもで十文字にしる。
	その他紙		他紙	紙製菓子容器・ラップの箱・ティッシュ箱・缶ビール箱(ボール紙)・ダンボール構造のうち表面に光沢があるもの。平らにして、紙ひもで十文字にしる。
	紙おむつ		可燃	汚物は取り除き、トイレに流す。
	紙くず(紙ごみ)		可燃	
	紙コップ		可燃	防水加工がしてあるので再生できません。
	かみそり		不燃	刃物部分は紙等に包んで出す。収集者がケガをしないようにして出す。 ※袋に「危険」と表示するのも有効な手段。
	紙粘土		可燃	
	紙パックのキャップ・中ふた	プラスチック	プラ	
	紙パックストロー挿入口のシール	プラスチック	プラ	

音	品目名	材質等	分別区分	注意事項等
か	紙ひも		他紙	紙パックでできたものは、どの材質と混ぜてもそのまま資源化できます。
	ガムテープ		可燃	
	カメラ		不燃	出来るだけ、販売店が専門業者に持ちこむ。
	カメラ・ネガ		可燃	
	かやくの入ったパック(粉末スープ等)	ポリ袋類	プラ	洗って水を切って乾かして出す。
	カラーボックス		可燃	指定袋に入らない物は、粗大ごみとして直接アクロスひおきに持ち込むか粗大収集を依頼する。
	ガラス		不燃	危なくないように紙などに包む。収集者がケガをしないようにして出す。 ※袋に「危険」と表示するのも有効な手段。
	ガラスくず(破片)		不燃	危なくないように紙などに包む。収集者がケガをしないようにして出す。 ※袋に「危険」と表示するのも有効な手段。
	ガラスコップ		不燃	壊れた物は紙等に包んで出す。収集者がケガをしないようにして出す。 ※袋に「危険」と表示するのも有効な手段。
	ガラス戸		粗大	ガラスは取り除き不燃ごみへ出す。
	カレールーのプラスチック容器	カップ類	プラ	きれいに洗って水を切って、乾かして出す。
	カレンダー	紙	本	紙以外の金具・ビニール類はすべて取り除き、紙ひもで十文字にしる。
	革靴(かわぐつ)		可燃	金具は取り除き不燃ごみへ出す。
	皮ジャンパー		可燃	金具は取り除き不燃ごみへ出す。
	皮ベルト		可燃	金具は取り除き不燃ごみへ出す。
	缶(食用でないもの)		不燃	残留物が無い状態にして出す。農薬・劇薬等が入っている缶は販売店が専門業者に持ちこむ。
	缶(飲料・食用)	アルミ・スチール	缶	中をきれいに洗って水を切って乾かして出す。
	缶(アルミ・スチール)	アルミ・スチール	缶	中をきれいに洗って水を切って乾かして出す。
	換気扇(家庭用)		不燃	プラスチック部分は外してプラスチック資源として出す。
	換気扇カバー	プラスチック	プラ	金属製は不燃ごみへ出す。
	換気扇・フィルター	プラスチック	プラ	
	缶切り器		不燃	
	玩具		可燃	金属は取り除き不燃ごみへ。金属製は不燃ごみ。指定袋に入らない物は粗大ごみとして直接アクロスひおきに持ち込むか粗大収集を依頼する。

音	品目名	材質等	分別区分	注意事項等
か	玩具のケース	プラスチック	プラ	
	缶ジュース		缶	中をきれいに洗って水を切って乾かして出す。ボトル缶のふたは不燃ごみへ出す。
	緩衝材(発泡スチロール等)	発泡スチロール	プラ	バラ状ですき間を埋めているものは可燃ごみへ出す。
	乾燥機		粗大	できるだけ販売店か専門業者に引き取ってもらう。
	乾燥剤		可燃	
	かんづめ缶		缶	中身をきれいに取り除き、中をきれいに洗って水を切って乾かして出す。ふたを全部切り取る必要はないが、切り取られたふたは、不燃ごみとして出す。
	乾電池		有害	
	かんな		不燃	刃は紙に包む。木製の柄の部分を切り取った場合は、可燃ごみへ出す。
	感熱紙(FAX・フープロ用)		可燃	再生利用できません。
	缶ビール		缶	中をきれいに洗って水を切って乾かして出す。ボトル缶のふたは不燃ごみへ出す。
き	缶ビール贈答用箱	紙	他紙	ダンボール構造であっても表面に光沢のあるものはその他紙。
	キーボード		粗大	販売店か専門業者に持ち込む。おもちゃの製品は不燃ごみ
	キーホルダー		不燃	
	木くず		可燃	
	ギター		可燃	金具は不燃ごみへ出す。指定袋に入らないものは粗大ごみ。
	木づち		可燃	
	キッチンガード(アルミ製)		不燃	
	キッチンマット		可燃	
	きね		粗大	
	木箱		可燃	金具は取り除き不燃ごみへ。指定袋に入らない物は粗大ごみとして直接アクロスひおきに持ち込むか粗大収集を依頼する。
	着物		可燃	フリーマーケット等に持ち込みなるべくリユース、リサイクルにまわす。また、油を含ませたり、拭いたりする為などに利用するとよい。
	脚立		粗大	
	キャップ(プラスチック製)	プラスチック	プラ	洗って水を切って乾かして出す。
	キャビネット		粗大	
	キャラメル箱	紙	他紙	紙以外のものを取り除いて、箱を平らにして出す。
	キャラメル箱の包装フィルム	ラップ類	プラ	
	キャラメルを包んだ紙		可燃	

音	品目名	材質等	分別区分	注意事項等
き	急須		不燃	
	牛乳パック	紙	紙	洗って開いて乾かして、紙ひもで十文字にしばって出す。
	牛乳びん		びん	中をきれいに洗って水を切って乾かして出す。
	教科書	紙	本	紙ひもで十文字にしばって出す。
	強化耐熱ガラス製品		不燃	鍋、哺乳びん等
	鏡台(ドレッサー)		粗大	
	きり		不燃	危なくないように先を包む。収集者がケガをしないようにして出す。 ※袋に『危険』と表示するのも有効な手段。
	切株		可燃	指定袋に入らない物又は直径が10cm以上ものは、粗大ごみとして直接アクロスひおきに持ち込む。
	金魚鉢	プラスチック	プラ	ガラス製のものは不燃ごみ。
	金庫		不燃	耐火金庫は処理できない。
く	金属キャップ(ふた)		不燃	びんの栓はすべて(ビニールコート、コルク栓になっている)。缶詰のふたは不燃ごみへ出す。
	金属クリップ		不燃	
	金属バット		不燃	
	空気入れ		不燃	指定袋に入らない物は粗大ごみとして直接アクロスひおきに持ち込むか粗大収集を依頼する。
	空気清浄器		不燃	指定袋に入らない物は粗大ごみとして直接アクロスひおきに持ち込むか粗大収集を依頼する。
	クーラー(エアコン)		不処理	平成13年度より家電リサイクル法施行。受け入れ(収集)できない。
	クーラーボックス		可燃	金属製は不燃ごみ。指定袋に入らない物は粗大ごみとして直接アクロスひおきに持ち込むか粗大収集を依頼する。
	釘		不燃	ある程度まとめて紙に包んで出す。収集者がケガをしないようにして出す。 ※袋に『危険』と表示するのも有効な手段。
	草刈り機		粗大	燃料、オイルは完全に抜いて出す。
	草・草花		可燃	土は取り除く。
	鎖(くさり)		不燃	指定袋に入らない物、大量の物は粗大ごみ
	串(木・竹・プラ製)		可燃	金属製は不燃ごみ。収集者がケガをしないようにして出す。 ※袋に『危険』と表示するのも有効な手段。
	櫛(くし)		可燃	金属製は不燃ごみへ出す。
	薬の袋(湿布薬等)	ポリ袋類	プラ	湿布薬のアルミ箔の袋は可燃ごみへ出す。
	果物かご(プラ製)	プラスチック	プラ	竹製は、可燃ごみへ出す。

音	品目名	材質等	分別区分	注意事項等
く	口紅の容器	プラ容器	プラ	使いきり、中身をきれいに取 り除いて。金属製は不燃ごみ へ出す。
	くつ(靴)		可燃	
	靴箱		粗大	
	フッキングホ イル(アルミホ イル)		不燃	
	フッキング ホイルの箱	紙	他紙	紙以外のものを取り除いて、 箱を平らにする。歯が金属の ものは取り外して不燃ごみ へ出す。
	フッション		可燃	指定袋に入らない物は粗大 ごみとして直接アクロスひ おきに持ち込む。
	靴墨 (くつずみ)	チュー ブ類	可燃	やわらかい金属のチューブ は不燃ごみに出す。
	熊手(くまで)		不燃	
	クリーニング のビニール		プラ	
	クリスタル ガラス		不燃	
	クリップ		不燃	
	クレジット カード		可燃	はさみで切る。
	クレヨン・ クレパス		可燃	
	グローブ		可燃	
	グローランプ		不燃	
	くん煙殺虫剤 (バルサン)	プラス チック	可燃	金属製は不燃ごみへ出す。
	軍手		可燃	
け	蛍光管		有害	割れないようにして出す。割 れたものはビニール袋等に 入れて蛍光灯用コンテナへ。
	蛍光管の箱	紙	他紙	ダンボール構造であっても 表面に光沢があるものはそ の他紙。
	携帯電話		不燃	なるべく販売店が専門業者 に持ち込む。バッテリーは有 害ごみへ。
	毛糸		可燃	
	計量カップ	プラス チック	プラ	洗剤容器に入っているもの 等
	計量スプーン	プラス チック	プラ	洗剤容器に入っているもの 等
	計量はかり		不燃	プラスチック製は資源ごみ。 袋に入らない物は粗大ごみ として直接アクロスひおき に持ち込むか粗大収集を依 頼する。
	劇薬の入った 缶		不処理	受け入れ(収集)出来ない。販 売店が専門業者に持ち込む。
	劇薬の入った びん		不処理	受け入れ(収集)出来ない。販 売店が専門業者に持ち込む。
	化粧びん		不燃	飲料、食用缶だけが資源。付 属のプラスチックはプラス チック資源へ出す。
	化粧品のボト ルとキャップ・ ノズル(プラス チック容器)	ボトル 類	プラ	ノズルはポンプを押して 洗って出す。

音	品目名	材質等	分別区分	注意事項等
け	下駄(げた)		可燃	
	月刊誌	紙	本	紙ひもで十文字にしばって 出す。
こ	玄関マット (ナイロン)		プラ	金属製は不燃ごみ。
	剣山 (けんざん)		不燃	収集者がケガをしないよう にして出す。 ※袋に『危険』と表示するの も有効な手段。
こ	基石		不燃	
	耕運機		不処理	農業機械は受け入れ(収集) できない。
こ	広告チラシ	紙	新聞	紙ひもで新聞紙と一緒にし ばって出す。
	工作用のりの チューブと キャップ	チュー ブ類	可燃	
こ	コードレス アイロン		不燃	なんざつECOの杜には持ち 込めません。
	コードレス 電話		不燃	バッテリーは取り外して有 害ごみへ出す。
こ	氷枕		可燃	金具は不燃ごみへ出す。
	ゴーグル		プラ	ガラス製は不燃ごみ出す。
こ	コード		不燃	
	コードリール		不燃	
こ	黒板		粗大	
	ござ		可燃	
こ	こたつ		粗大	
	こたつ 掛け布団		粗大	折り畳むなどして、市指定ご み袋に入れば燃やせるごみ。
こ	こたつ毛布		粗大	折り畳むなどして、指定袋に 入れば燃やせるごみ。
	粉石鹸		可燃	
こ	粉石鹸の箱(プ ラスチック製)	プラス チック	プラ	取っ手、ふた・ふた枠・底はプ ラ。側面は紙製のものもある ので、紙は可燃ごみとして出 す。
	粉石鹸の箱 (紙製)	紙	他紙	紙ひもで十文字にしばる。紙 以外のものは取り除いて出 す。
こ	粉ミルク缶		缶	
	碁盤		可燃	
こ	コピー用紙		本	ファックス用紙などの感熱 紙は可燃ごみへ出す。
	ゴム製品		可燃	
こ	米の入った袋 (ビニール)	ポリ袋 類	プラ	きれいに洗って水を切って、 乾かして出す。
	米びつ(プラス チック製)		プラ	金属製も粗大ごみとして直 接アクロスひおきに持ち込 むか粗大収集を依頼する。
こ	ゴルフクラブ		粗大	金属製も粗大ごみとして直 接アクロスひおきに持ち込 むか粗大収集を依頼する。
	ゴルフバック		粗大	金属製も粗大ごみとして直 接アクロスひおきに持ち込 むか粗大収集を依頼する。
こ	ゴルフボール		可燃	
	ゴルフマット		可燃	
こ	コンパクト (鏡付き)		粗大	

音	品目名	材質等	分別区分	注意事項等
こ	コンビニ弁当の容器とふた	トレイ類	プラ	
	コンビニ弁当の包装フィルム	ラップ類	プラ	きれいに洗って水を切って、乾かしてから出す。
	梱包用発泡スチロール	発泡スチロール	プラ	色つきでも構わない。
	コンロ		粗大	
	コンロ(カセットコンロ)		不燃	電池が使われている場合は抜いた電池は有害ごみへ。
	コンロ用カセットボンベ		危険物	使い切り、専用の回収ボックスに入れるか、発火性危険物として燃やせないごみ袋に分けて出す。
さ	サーフボード		不処理	受け入れ(収集)できない。
	座いす		粗大	
	サイドボード		粗大	
	裁縫箱(木・プラスチック製)		プラ	
	サインペン		可燃	
	魚の入ったトレイ	発泡スチロール	プラ	きれいに洗って水を切って、乾かして出す。
	魚の包装フィルム	ラップ類	プラ	きれいに洗って水を切って、乾かして出す。値札などのシールは取らなくても構わない。
	座卓		粗大	
	サッカーボール		可燃	空気を抜いて出す。
	サッシ(アルミサッシ)		粗大	
	雑草		可燃	
	殺そ剤(ねずみ駆除剤)		可燃	
	殺虫剤スプレー缶		危険物	使い切り、専用の回収ボックスに入れるか、発火性危険物として燃やせないごみ袋に分けて出す。
	殺虫剤スプレー缶のキャップ	プラスチック	プラ	
	座布団		可燃	
	皿(ガラス・金属製)		不燃	
	皿(プラスチック製)		プラ	きれいに洗って乾かして出す。
	サラダ油の容器・キャップ	ボトル類	プラ	使い切って、新聞紙等を敷いて、逆さにし中身がない状態にする。キャップとは別々にしてプラスチック資源へ出す。
	サラダボウル	プラスチック	プラ	金属製は不燃ごみへ出す。
	サラダボウル	木	可燃	金属製は不燃ごみへ出す。
	三脚		不燃	
	散水器		プラ	
	サングラス		プラ	ガラス・金属製は不燃ごみへ出す。
	サンダル		プラ	
	三輪車		粗大	

音	品目名	材質等	分別区分	注意事項等
し	しおりのひも(本のしおり)		可燃	
	シーツ		可燃	
	CDディスク		プラ	
	CDラジカセ		不燃	電池がある場合は取り外して有害ごみに出す。
	シェーバー		不燃	電池、バッテリーがある場合は取り外して有害ごみに出す。 なんざつECOの杜には持ち込めません。
	資源物一覧			
	新聞紙・チラシ	紙	新聞	新聞紙・チラシは一緒に束ねてもよい。適量を紙ひもで十文字にしぼる
	紙パック	紙	紙	牛乳・ジュース・コーヒー・お茶のパック等の飲料用紙製容器。内部がアルミコーティングされていないもの。洗って開いて乾かして、紙ひもで十文字にしぼって出す。
	ダンボール	紙	ダン	断面が波状のものがダンボール。紙以外のものは取り除く。蟬(ろう)引き「湿った色のダンボール」は可燃ごみへ出す。平らにして、紙ひもで十文字にしぼる。
	本・雑誌・包装紙・空き箱等	紙	本	カタログ・週刊誌・月刊誌・教科書・辞書・マンガ本・文庫本・コピー用紙・OA紙・カレンダー・ポスター・パンフレット・封筒・ダイレクトメール・包装紙等。適量を紙ひもで十文字にしぼる。
	その他紙	紙	他紙	紙製菓子容器・ラップの箱・ティッシュ箱・缶ビール箱(ボール紙)・ダンボール構造のうち表面に光沢があるもの。平らにして、紙ひもで十文字にしぼる。
	缶(飲料・食用)	アルミ・スチール	缶	中をきれいに洗って水を切って乾かして出す。
	缶(飲料・食用でないもの)		不燃	中身を完全に使い切って不燃ごみに出す。
	びん(飲料・食用)		びん	中をきれいに洗って水を切って乾かして出す。
	生きびん		びん	1升びん(油びんを除く)・5合びん・ビールびん(特大・大・中・スタイニーボトル)。中をきれいに洗って水を切って乾かして出す。
	無色透明のびん(飲料・食用)		びん	中をきれいに洗って水を切って乾かして出す。
	茶色のびん(飲料・食用)		びん	中をきれいに洗って水を切って乾かして出す。
	その他の色のびん(飲料・食用)		びん	中をきれいに洗って水を切って乾かして出す。
	ペットボトル	ペットボトル	ペット	中をきれいに洗って水を切って乾かして出す。
	その他のプラスチック	プラスチック	プラ	中をきれいに洗って水を切って乾かして出す。

音	品目名	材質等	分別区分	注意事項等
し	辞書・辞典	紙	本	紙ひもで十文字にしばる。紙以外のものは取り除く。
	下着(肌着類)		可燃	
	下敷(したじき)		プラ	
	七輪		不燃	
	室外機(エアコン)		不処理	家電リサイクル対象品。受け入れ(収集)できない。
	湿布葉のフィルム		プラ	
	湿布葉の袋	ビニール	プラ	アルミと紙を貼り合せた複合素材は可燃ごみへ。
	自転車		粗大	
	自転車のタイヤ		不燃	
	自動車のタイヤ		不処理	受け入れ(収集)できない。
	自動車用ベビー椅子		粗大	
	竹刀		可燃	
	芝刈機		粗大	燃料・オイルを完全に抜くこと。
	ジャー(魔法びん)		不燃	
	蛇口		不燃	
	写真紙		可燃	再生できないので可燃ごみに出す。
	シャベル		不燃	
	しゃもじ		プラ	
	シャンデリア		不燃	電球は取り外して有害ごみへ出す。
	シャンプーのボトル・キャップ	ボトル類	プラ	中をきれいに洗って水を切って乾かして出す。ボトル本体とキャップは別々にしてプラスチック資源へ。
	シャンプー等の容器のノズル	ボトル類	プラ	中をきれいに洗って水を切って乾かして出す。
	ジュースパック	紙	紙	内部がアルミコーティングしていないもの。洗って開いて乾かして、紙ひもでしばって出す。
	週刊誌	紙	本	紙ひもで十文字にしばって出す。
	ジューサー(ミキサー)		不燃	
	習字紙	紙	本	字を書いてあるものは可燃ごみに出す。
	ジュース缶		缶	中をきれいに洗って水を切って乾かして出す。
	ジュースびん		びん	中をきれいに洗って水を切って乾かして出す。
	シューズケース(ボール紙)	紙	他紙	紙ひもで十文字にしばって出す。
	シューズケース(ダンボール)	紙	ダン	紙ひもで十文字にしばって出す。
	じゅうたん		粗大	
	収納ケース(プラスチック製)		プラ	金属製は不燃ごみへ出す。
	シュラフ(寝袋)		可燃	

音	品目名	材質等	分別区分	注意事項等
し	シュレッダー紙		可燃	
	瞬間湯沸器(台所用)		粗大	業務用などの大型は処理できない。家庭用に限る。
	消火器		不処理	受け入れ(収集)できない。販売店に引き取ってもらう。
	定規	プラスチック	プラ	
	将棋駒	プラスチック	プラ	
	将棋駒	木	可燃	
	錠剤等の容器	パック類	プラ	
	錠剤の入った透明容器	パック類	プラ	
	障子戸		粗大	
	消臭剤容器		プラ	中身は完全に使い切っていること
	消臭スプレー缶		危険物	使い切り、専用の回収ボックスに入れるか、発火性危険物として燃やせないごみ袋に分けて出す。
	浄水器		不燃	
	焼酎パック		可燃	内側にアルミのコーティングが施してあるものは燃やせるごみとして出す。
	情報誌	紙	本	紙ひもで十文字にしばる。紙以外のものは取り除いて出す。
	照明器具		粗大	電球は取り外して有害ごみへ出す。
	醤油の袋(ビニール)	ラップ類	プラ	中をきれいに洗って水を切って乾かして出す。
	醤油のボトル(PET1)	ボトル類	ペット	中をきれいに洗って水を切って乾かして出す。
	じょうろ(ジョロ)	プラスチック	プラ	金属製の物は不燃ごみに出す。
	食卓テーブル		粗大	
	食品トレイ	トレイ類	プラ	きれいに洗って水を切って、乾かして出す。
	食品トレイの包装フィルム	ラップ類	プラ	出来るだけ、きれいに洗って水を切って、乾かして出す。値札などのシールは取らなくても構わない。
	食用油		可燃	ボトルなどに入れてこぼれない様にして、燃やせるごみの日にステーションに出す。指定袋に入れる必要は無い。
	食用油缶		不燃	完全に使い切って不燃ごみへ出す。
	食用油的のボトル・キャップ	ボトル類	プラ	中をきれいに洗って水を切って乾かして出す。キャップとは別々にしてプラスチック資源へ出す。
	食用油びん		不燃	使い切って、新聞紙等を敷いて、逆さにし中身がない状態にする。
	除湿乾燥機(電気)		粗大	フロンガスが使用されているため指定袋に入っても燃やせないごみには出せない。
	除湿剤		可燃	
	除湿剤の容器	プラスチック	プラ	

音	品目名	材質等	分別区分	注意事項等
し	食器 (瀬戸物・陶磁器・ガラス)		不燃	
	食器乾燥機		不燃	
	食器棚		粗大	
	白髪染め	チューブ類	可燃	
	シリカゲル (乾燥剤)		可燃	
	新聞紙	紙	新聞	紙ひもで十文字にしばって出す。
す	炊飯器		不燃	
	スコップ		不燃	
	スチール 整理棚		粗大	
	ステッキ	プラスチック	プラ	
	ステッキ	木	可燃	アルミ製・金属製は燃やせないごみ
	ステンレス ジャー		不燃	
	ストーブ (石油)		粗大	燃料は完全に使い切り、電池は取り出して有害ごみへ出す。
	ストーブ (電気・ガス)		粗大	
	ストッキング		可燃	
	ストップ ウォッチ		不燃	
	ストロー		プラ	
	スナック菓子 の袋	プラスチック	プラ	きれいに洗って水を切って、乾かして出す。
	砂時計		不燃	
	スニーカー		可燃	
	すのこ		可燃	
	スパイク シューズ		不燃	金具の無い物は可燃ごみへ出す。
	スパナ(工具)		不燃	
	スピーカー		不燃	
	スプーン(プラスチック製)		プラ	
	スプレー缶		危険物	使い切り、専用の回収ボックスに入れるか、発火性危険物として燃やせないごみ袋に分けて出す。
	スベリ台		粗大	
	スポンジ		可燃	
	ズボン プレスナー		粗大	
	炭		可燃	
	すりこぎ		可燃	
	すりばち		不燃	
せ	生鮮食品の ラップ	ラップ類	プラ	きれいに洗って水を切って、乾かして出す。値札などのシールは取らなくても構わない。
	生鮮食品の トレイ	発泡スチロール	プラ	きれいに洗って水を切って、乾かして出す。

音	品目名	材質等	分別区分	注意事項等
せ	整髪用品の 容器	プラスチック	プラ	きれいに洗って水を切って、乾かして出す。
	生理用品		可燃	新聞紙等に包んで出す。
	清涼飲料缶		缶	きれいに洗って水を切って、乾かして出す。
	清涼飲料びん		びん	ふたをはずして、きれいに洗って水を切って、乾かして出す。
	石油ストーブ		粗大	燃料は完全に使い切り、電池は取り出して有害ごみへ出す。
	石油ポンプ (金属製)		不燃	付属の金属は不燃ごみへ。電池は有害ごみへ出す。
	石油ポンプ(プラスチック製)		プラ	
	石鹸		可燃	
	石鹸箱	紙	他紙	紙ひもで十文字にしばる。紙以外のものは取り除いて出す。
	接着剤		可燃	
	瀬戸物		不燃	
	セメント袋		可燃	
	ゼリーのカップ・ふた	カップ類	プラ	きれいに洗って水を切って、乾かして出す。
	セロテープ		可燃	
	洗顔クリーム (プラスチック容器とふた)	ボトル類	プラ	中をきれいに洗って水を切って乾かして出す。
	洗剤の容器 (プラスチック容器とふた)	ボトル類	プラ	中をきれいに洗って水を切って乾かして出す。
	洗剤の箱 (紙製)		他紙	紙ひもで十文字にしばる。紙以外のものは取り除いて出す。
	洗濯かご (プラ製)		プラ	
	洗濯のり		可燃	
	洗濯のりのボトル・キャップ	ボトル類	プラ	中をきれいに洗って水を切って乾かして出す。
	洗濯物干し竿		粗大	
	洗濯物干し台		粗大	架台がコンクリート付きは受け入れ(収集)できない。
	洗濯機(電気)		不処理	家電リサイクル法対象品目。受け入れ(収集)できない。
	剪定木		可燃	必ず指定袋に入れて出す。
	栓抜き		不燃	
	扇風機		粗大	
	洗面器 (ポリ製・プラスチック製)		プラ	金属製は不燃ごみへ出す。
そ	双眼鏡		不燃	
	ぞうきん		可燃	
	掃除機		不燃	
	草履(ぞうり)		可燃	
	ソーラー (本体)		不処理	受け入れ(収集)できない。
	ソファ		粗大	
	そり		可燃	
	そろばん		可燃	

音	品目名	材質等	分別区分	注意事項等
た	体温計		不燃	水銀体温計は有害ごみへ出す。
	台紙	プラスチック	プラ	Yシャツ・芳香剤・お菓子・贈答用箱等商品の保護、固定のために使われているもの。
	体重計		不燃	
	耐熱ガラス鍋		不燃	
	タイヤ(自転車)		不燃	なるべく販売店が専門業者に持ちこむ。
	タイヤ(自動車)		不処理	受け入れ(収集)できない。
	太陽温熱温水器		不処理	受け入れ(収集)できない。
	タオル		可燃	
	タオルケット		可燃	
	タキロン(なみ板)		粗大	指定袋に入るサイズに切断できれば燃やせるごみに出しても構わない。
	卓上コンロ		不燃	ボンベは使い切り発火性危険物として出す。電池は取り外して、有害ごみへ出す。
	竹串		可燃	
	畳(たたみ)		粗大	受け入れ枚数の制限があるので搬入する場合は事前にアクロスひおきへ問い合わせてください。099-248-7722
	脱臭剤の容器(プラスチック製)		プラ	中身を使い切って、洗って水を切って乾かして出す。
	脱臭剤(活性炭等)		可燃	
	タッパ		プラ	
	たばこの吸殻		可燃	
	卵パック(紙製)	紙	他紙	平らにして、しばって出す。
	卵パック(プラスチック製)	パック類	プラ	【PET1】のものも、プラスチック資源へ出す。
	たまねぎのネット	プラスチック	プラ	中身を取り除いて、その他プラへ出す。
	たらい	プラスチック	プラ	金属製は不燃ごみへ出す。
	たらい	木	可燃	金属製は不燃ごみへ出す。
	たわし		可燃	
	単行本	紙	本	紙ひもで十文字にしばる。紙以外のものは、取り除いて出す。
	單車		不処理	受け入れ(収集)できない。購入店などに引き取ってもらう。
	ダンス		粗大	
	ダンボール	紙	ダン	平らにして紙ひもで十文字にしばる。材質以外のものは取り除いて出す。
ち	チェーン		不燃	
	茶がら		生	生ごみとして、ステーションに設置された生ごみ回収用のタルに入れる。
	茶の袋(真空パック等)	ポリ袋類	プラ	
	茶わん(プラスチック製)		プラ	

音	品目名	材質等	分別区分	注意事項等
ち	茶わん(陶器製)		不燃	
	茶こし		不燃	
	注射器		不処理	医療廃棄物。受け入れ(収集)できない。
	チューブ・キャップ類一覧	チューブ類	可燃	チューブ類は、洗浄が困難なことを考慮し可燃ごみ扱いとしましたが、洗浄されていればプラスチック資源に出してもかまいません。
	ねりわさび、ねりショウガ、ねりにんにく等	チューブ類	可燃	
	歯磨きチューブ	チューブ類	可燃	
	工作用のり、靴墨、白髪染め	チューブ類	可燃	
	超合金立体おもちゃ		不燃	
	調味料の缶		缶	完全に使い切って、中をきれいに洗って乾かして出す。
	調味料のびん		びん	ふたを外して中をきれいに洗って乾かして出す。
	調味料の小袋	ポリ袋類	プラ	洗って水を切って乾かして出す。
	調味料の箱(紙製)	紙	他紙	紙以外のものは取り除いて、平らにして紙ひもで十文字にしばって平らにして出す。
	調味料の容器・ふた(プラスチック製)	プラスチック	プラ	完全に使い切って、中をきれいに洗って乾かして出す。
	チョーク		可燃	
	チョコレート箱	紙	他紙	平らにして紙ひもで十文字にしばる。
	チラシ	紙	新聞	新聞と一緒に紙ひもで十文字にしばって出す。
	ちり紙		可燃	
	ちりとり(プラスチック製)		プラ	
	陳列棚		粗大	
つ	つえ	プラスチック	プラ	アルミ・金属製は燃やせないごみ
	使い捨てカイロ		可燃	
	使い捨てライター		危険物	使い切り、専用の回収ボックスに入れるか、発火性危険物として燃やせないごみ袋に分けて出す。
	机		粗大	
	漬物の入った容器とふた(プラスチック製)	カップ類	プラ	中をきれいに洗って水を切って乾かして出す。
	漬物の袋	ポリ袋類	プラ	中をきれいに洗って水を切って乾かして出す。
	壺		不燃	
	つまようじ		可燃	
	積木		可燃	
	詰め替えパック	パック類	プラ	中をきれいに洗って水を切って乾かして出す。

音	品目名	材質等	分別区分	注意事項等
つ	つめ切り		不燃	
	釣り網(アミ)		可燃	枠に金属がある場合は分けて出す。 網は燃やせるごみ。枠は燃やせないごみ。
	釣り糸		可燃	
	釣り竿		粗大	
	釣り針		不燃	
	釣りリール		不燃	
て	テープ カッター		可燃	
	T字ヒゲそり		不燃	
	低周波治療器		不燃	乾電池、バッテリーがある場合は取り除いて有害ごみへ出す。
	ティッシュの箱	紙	他紙	ビニール類を取り除き、平らにして紙ひもで十文字にしばって出す。
	テーブル		粗大	
	デザート の容器	カップ 類	プラ	中をきれいに洗って水を切って乾かして出す。
	デザート のふた(表面が プラスチック)	カップ 類	プラ	洗って水を切って乾かして出す。
	デジタル 血圧計		不燃	乾電池、バッテリーがある場合は取り除いて有害ごみへ出す。
	デジタル 体温計		不燃	水銀体温計は有害ごみへ出す。
	デスクマット		プラ	
	鉄アレイ		不燃	
	鉄筋(少量)		不燃	
	鉄板		不燃	
	テニスボール		可燃	
	テニスボール ケース		プラ	アルミ製の容器は不燃ごみへ。
	テニス ラケット		可燃	アルミ製の物は不燃ごみへ。
	手袋		可燃	
	テレビ		不処理	家電リサイクル法対象品目。 受け入れ(収集)できない。
	テレビ台		粗大	
	テレフォン カード		可燃	
	電化製品		不燃	
	電気あんか		不燃	
	電気温水器		不処理	家庭用に限る。ただし、家庭用であっても大型のものは受入れられないので、販売店か専門業者に依頼する。
	電気 カーペット		粗大	
	電気かみそり		不燃	乾電池、バッテリーがある場合は取り除いて有害ごみへ出す。なんざつECOの杜には持ち込めません。
	電気コード・ ケーブル		不燃	
	電気こたつ		粗大	
	電気スタンド		不燃	

音	品目名	材質等	分別区分	注意事項等
て	電気ストーブ		不燃	
	電気洗濯機		不処理	家電リサイクル法対象品目。 受け入れ(収集)できない。
	電気ポット		不燃	
	電気毛布		粗大	
	電気餅つき機		粗大	
	電球		有害	割れないようにして出す。割れたものはビニール袋等に入れて蛍光灯用コンテナへ。LED一体型の照明器具は不燃ごみに出す。
	電球(蛍光)		有害	割れないようにして出す。割れたものはビニール袋等に入れて蛍光灯用コンテナへ。LED一体型の照明器具は不燃ごみに出す。
	電球(白熱球)		有害	割れないようにして出す。割れたものはビニール袋等に入れて蛍光灯用コンテナへ。LED一体型の照明器具は不燃ごみに出す。
	電気冷蔵庫		不処理	家電リサイクル法対象品目。 受け入れ(収集)できない。
	電子ピアノ		不処理	受け入れ(収集)できない。
	電子レンジ		粗大	
	天体望遠鏡		不燃	
	電卓		不燃	
	電池		有害	自動車・バイクなどのバッテリー以外の一次・二次電池は全て有害ごみとして処理できる。
	テント (家庭用)		可燃	
	電動歯ブラシ		不燃	電池は取り除いて有害ごみへ出す。
	てんぷら油の びん		不燃	使い切って新聞紙等を敷いて逆さにし、中身を完全に抜いて出す。ボトル本体とキャップは別々にしてプラスチック資源へ。
	てんぷら油の ボトル・ キャップ	ボトル 類	プラ	使い切って新聞紙等を敷いて逆さにし、中身を完全に抜く。中をきれいに洗って水を切って乾かして出す。キャップとは別々にしてプラスチック資源へ出す。
	電話機		不燃	
	電話帳	紙	本	紙ひもで十文字にしばって出す。N T Tの電話帳はN T Tの回収専門に出す。
と	トレーニング 機器	金属	粗大	
	トイレット ペーパーの芯	紙	他紙	紙以外のものは取り除いて平らにし、紙ひもで十文字にしばって出す。
	トイレブラシ		可燃	
	トイレ便座(プ ラスチック製)		粗大	
	陶磁器		不燃	
	豆腐ケース・ふた	プラ容 器	プラ	中をきれいに洗って水を切って乾かして出す。
	トースター		不燃	

音	品目名	材質等	分別区分	注意事項等
と	時計		不燃	電池ははずして有害ごみへ出す。
	とじひも		可燃	
	戸棚		粗大	
	トタン(プラスチック製)		粗大	
	ドッグフードの袋	ポリ袋類	プラ	キャットフードの袋もプラスチック資源として出す。
	土鍋		不燃	
	ドライバーセット		不燃	
	ドライヤー		不燃	
	ドラム缶		不処理	販売店か専門業者に依頼する。受け入れ(収集)できない。
	塗料缶		不燃	内容物は全て使い切って不燃ごみへ出す。
	ドリンクびん		びん	ふたをはずして中をきれいに洗って水を切って乾かして出す。
	ドリンクびんのふた・口金	金属	不燃	
	トレイ(プラスチック)	プラスチック	プラ	きれいに洗って水を切って、乾かして出す。
	トレイ(金属)	金属	不燃	
	ドレッサー(鏡台)		粗大	鏡は不燃ごみへ出す。
	ドレッシング等の容器・ふた	ボトル類	プラ	中身を取り除いて、洗って水を切って乾かして出す。容器本体とふたは別々にしてプラスチック資源へ。
	ドレッシングのびん		びん	中身を取り除いて、洗って水を切って乾かして出す。金属の栓は不燃ごみ。プラスチック製の栓はプラスチック資源へ出す。
	トロ箱	発泡スチロール	プラ	きれいに洗って水を切って、乾かして出す。(木製のものは金具を取り除き可燃ごみへ。指定袋に入らない物は粗大ごみ)
	トロフィー(プラスチック製)		プラ	指定袋に入らない物は粗大ごみとして直接アクロスひおきに持ち込むか粗大収集を依頼する。
な	ナイフ		不燃	刃物部分は紙に包んで出す。収集者がケガをしないようにして出す。 ※袋に「危険」と表示するのも有効な手段。
	苗木等販売用の鉢(軟プラスチック製)	カップ類	プラ	中をきれいに洗って、水を切って乾かして出す。
	長靴		可燃	
	中仕切り	プラスチック	プラ	お菓子等
	流し台		粗大	なるべく販売店か専門業者に持ちこむ。
	納豆の容器・調味袋	発泡スチロール	プラ	きれいに洗って水を切って、乾かして出す。
	納豆の容器を包む袋(外袋)		プラ	

音	品目名	材質等	分別区分	注意事項等
な	鍋(金属製)		不燃	指定袋に入らない物は粗大ごみとして直接アクロスひおきに持ち込むか粗大収集を依頼する。
	生ごみ		可燃	生ごみリサイクルとして、青い専用タルに出す。できない場合は、十分に水切りをして可燃ごみの袋に入れて出す。
	生ごみ処理機(電気式)		粗大	できるだけ販売店か専門業者に持ちこむ。
	なみ板(タキロン)		粗大	指定袋に入るサイズに切断できれば燃やせるごみに出しても構わない。
に	肉の入ったトレイ	発泡スチロール	プラ	きれいに洗って水を切って、乾かして出す。
	ニッカド電池(ニッケルカドミウム)		有害	
	荷作りひも		可燃	
	乳液のボトルとキャップ・ノズル(プラスチック容器)	ボトル類	プラ	中をきれいに洗って水を切って乾かして出す。キャップとは別々にしてプラスチック資源へ出す。
	乳液のびん		不燃	プラスチックのキャップ・ふたは、プラスチック資源へ出す。 ※飲料・食用びんだけが資源として扱える。
	乳酸飲料の容器・ふた	カップ類	プラ	中をきれいに洗って水を切って乾かして出す。握って元に戻らないアルミ箔(金属)は不燃ごみ。
	入浴剤のプラスチックボトル・キャップ・ふた	ボトル類	プラ	洗って水を切って乾かして出す。キャップとは別々にしてプラスチック資源へ出す。
	人形	プラスチック	プラ	指定袋に入らない物は粗大ごみとして直接アクロスひおきに持ち込むか粗大収集を依頼する。 電池で動くものや金属が使用されている物は燃やせないごみとして出す。
	人形のケース	プラスチック	プラ	ガラス・金属製は不燃ごみ。指定袋に入らないものは粗大ごみとして直接アクロスひおきに持ち込むか粗大収集を依頼する。
ぬ	ぬいぐるみ		可燃	指定袋に入らない物は粗大ごみとして直接アクロスひおきに持ち込むか粗大収集を依頼する。
	ぬい針		不燃	厚紙等に刺して出すとよい。
	布くず		可燃	
	布類		可燃	油を含ませたり、切って油を拭いたりする為などに利用するとよい。
ね	ネクタイ		可燃	油を含ませたり、切って油を拭いたりする為などに利用するとよい。
	猫(動物)の死骸		不処理	
	ねこ車(一輪車)		粗大	
	ねじ(ビス)		不燃	

音	品目名	材質等	分別区分	注意事項等
ね	ネット袋(みかん等のネット)		プラ	果物等が包まれていたもの
	寝袋		可燃	
	ねまき		可燃	油を含ませたり、切って油を拭いたりする為などに利用するとよい。
	ねんど		可燃	
の	農機具(すべての農機具)		不処理	販売店か専門業者に持ちこむ。受け入れ(収集)できない。
	農業用肥料袋		不処理	販売店か専門業者に持ちこむ。受け入れ(収集)できない。
	農業用ビニールシート		不処理	販売店か専門業者に持ちこむ。受け入れ(収集)できない。
	農業用マルチシート(あぜシート)		不処理	販売店か専門業者に持ちこむ。受け入れ(収集)できない。
	農薬		不処理	販売店か専門業者に持ちこむ。受け入れ(収集)できない。
	農薬のびん		不燃	使い切ったものは燃やせないごみとして出す。中身の入ったものは販売店か専門業者に持ちこむ。
	農薬のプラスチック容器		可燃	使い切ったものは燃やせるごみとして出す。中身の入ったものは販売店か専門業者に持ちこむ。
	のこぎり		不燃	刃は新聞紙で包むなどする。
	飲み菓のアルミ箔の袋	ポリ袋類	プラ	きれいに洗って、水を切って乾かして出す。
	のり缶(缶・ふた)		缶	
	のりビン(練り状の海苔)		びん	中身を完全に使い切り、きれいに洗浄し水を切って乾かして出す。
	のりビン(焼き海苔)		不燃	
	のり容器のボトル・キャップ【接着のり】(プラスチック製)	ボトル類	プラ	中身を完全に使い切り、きれいに洗浄し水を切って乾かして出す。
	はバーベキューセット		不燃	指定袋に入らない場合は粗大ごみとして直接アクロスひおきに持ち込むか粗大収集を依頼する。
	ハーモニカ		不燃	
は	バイク		不処理	受け入れ(収集)できない。購入店などに引き取ってもらう。
	灰皿		不燃	
	パイプ椅子		粗大	
	パイプベッド		粗大	
	ハーベスター(農業機械)		不処理	受け入れ(収集)できない。購入店などに引取りを依頼する。また、解体してあっても受け入れできない。
	バインダー(農業機械)		不処理	受け入れ(収集)できない。購入店などに引取りを依頼する。また、解体してあっても受け入れできない。
	バインダー(文具)	紙	本	紙ひもで十文字にしぼる。紙以外のものは取り除いて出す。金具は不燃ごみへ出す。

音	品目名	材質等	分別区分	注意事項等
は	はがき	紙	本	紙ひもで十文字にしぼる。紙以外のものは取り除いて出す。写真紙(コート紙)は可燃ごみへ出す。
	はかり(金属製)		不燃	
	はかり(計量カップ・スプーン)	プラスチック	プラ	洗剤の容器に入っているもの等。
	白熱球		有害	
	バケツ(プラスチック製)		プラ	金属製は不燃ごみとして出す。
	箱(ボール紙)※ダンボール以外の箱	紙	他紙	開いて「官製はがき以上」の贈答箱、チョコレート、石鹸、バスタオル、その他の製品の箱(紙以外の物を全て取り除いて、平らにして紙ひもで十文字にしぼる)※断面が一重のものがボール紙です。
	羽子板		可燃	
	破碎(シュレッダー)紙		可燃	
	はさみ類(金属製)		不燃	
	簞		可燃	
	はしご		粗大	
	パソコン		不処理	受け入れ(収集)できない。メーカーに回収を依頼する。詳しくは一般社団法人パソコン3R推進協会(https://www.pc3r.jp)まで。
	バター・マーガリンの容器・ふた	カップ類	プラ	中身を完全に使い切り、きれいに洗浄し水を切って乾かして出す。容器本体とふたは別々にしてプラスチック資源へ
	鉢(苗木用のビニール製)	カップ類	プラ	きれいに洗浄し、水を切って乾かして出す。
	鉢(プラスチック製)		プラ	プランターなど
	鉢の受け皿(プラスチック製)		プラ	
	パック等を覆ったフィルム	ラップ類	プラ	イチゴなどを覆った外フィルム。値札などのシールをはがす必要はない。
	バッテリー(自動車用、バイク用)		不処理	受け入れ(収集)できない。
	発泡スチロール(成型されたもの)	発泡スチロール	プラ	成型(型にはめて作ったもの)されたものに限る。色は問わない。
	発泡スチロール(粒状のもの)	発泡スチロール	可燃	
	発泡スチロールでできた緩衝材	発泡スチロール	プラ	成型(型にはめて作ったもの)されたものに限る。色は問わない。
	発泡スチロール製容器	発泡スチロール	プラ	カップめん、肉、魚、惣菜などのトレイ※色は問わない。

音	品目名	材質等	分別区分	注意事項等
は	発泡スチロールトレイ	発泡スチロール	プラ	肉、魚、惣菜などのトレイ きれいに洗って乾かして出す。
	発泡スチロールネット(果物などを包んだものなど)	発泡スチロール	プラ	
	花火		可燃	使い終わってから出す。未使用のものはぬらして出す。
	花びん		不燃	
	歯ブラシ		プラ	きれいに洗って乾かして出す。
	歯ブラシ等の入った容器	ポリ袋類	プラ	
	歯磨きチューブ・キャップ	チューブ類	可燃	
	刃物		不燃	
	針		不燃	厚紙等に刺して出すとよい。
	針金		不燃	
	バレーボール		可燃	空気を抜いて出す。
	ハンガー(針金製)		不燃	
	ハンガー(プラ製)		プラ	金属は取り除ければ不燃ごみへ出す。 困難な場合はそのまま燃やせるごみへ
	飯ごう		不燃	
	バンド(ベルト)		可燃	バックルは取り外し不燃ごみへ出す。
	パンの外袋(ビニール)	ポリ袋類	プラ	
	パンフレット	紙	本	紙ひもで十文字にしる。紙以外のものは取り除く。金具は不燃ごみへ出す。
	ハンマー		不燃	
ひ	ピアノ		不処理	受け入れ(収集)できない。
	ビー玉		不燃	
	ビーチパラソル		プラ	布は取り除き資源へ 骨は袋に入れば不燃ごみ、入らなければ粗大ごみ。
	ビールビン		びん	中をきれいに洗って水を切って乾かして出す。
	ビールビンのふた		不燃	
	ひげそり		不燃	電気式の場合は電池またはバッテリーは取外して有害ごみへ出す。
	ビデオカメラ		不燃	電池またはバッテリーは取外して、有害ごみへ出す。
	ビデオテープ		プラ	
	ビデオデッキ		不燃	指定ごみ袋に入らないものは粗大ごみ
	ビニール合羽		プラ	
	ビニールかばん		プラ	
	ビニールクロス		プラ	
	ビニールコート紙		可燃	
	ビニールシート		プラ	

音	品目名	材質等	分別区分	注意事項等
ひ	ビニールテールクロス		プラ	
	ビニールひも		プラ	
	ビニール袋	ポリ袋類	プラ	スーパーマーケット、コンビニエンスストア、百貨店等で商品を入れるための袋。しばって出す。
	ビニールホース		プラ	
	火鉢		不燃	
	百円ライター		危険物	使い切り、専用の回収ボックスに入れるか、発火性危険物として燃やせないごみ袋に分けて出す。
	ヒューズ		不燃	
	表紙(本・雑誌等) ※取り外すもの		可燃	辞書・絵本等の表紙に使われている厚紙、布製・防水ナイロン加工(カパー)・ビニールコーティングしてある表紙は可燃ごみ。破いてみて見分ける。しおりの紐も取り外す。
	漂白剤のボトル	ボトル類	プラ	きれいに洗って水を切って、乾かして出す。
	漂白剤のボトルキャップ・ノズル	ボトル類	プラ	きれいに洗って水を切って、乾かして出す。それぞれ別々にしてプラスチック資源へ。
	びょうぶ		粗大	
	肥料袋(家庭用)		可燃	
	ビン(食用でないもの)		不燃	残留物がない状態にして出す。農薬・劇薬等が入っているビンは販売店が専門業者に持ち込む。
	びん類(資源)一覧			
	ビン(飲料・食用)		びん	中をきれいに洗って水を切って乾かして出す。
	生きビン		びん	1升びん・5合びん(油びんを除く)・ビールびん(特大・大・中・スタイニーボトル)。中をきれいに洗って水を切って乾かして出す。
	無色透明のビン		びん	中をきれいに洗って水を切って乾かして出す。
	茶色のビン		びん	中をきれいに洗って水を切って乾かして出す。
	その他の色のビン		びん	緑・水色・黒など。茶色・透明以外のビン。中をきれいに洗って水を切って乾かして出す。
	便せん	紙	本	
ふ	ビンのふた	金属	不燃	プラスチック製のふたは、プラスチック資源へ出す。
	ピンポン台(卓球台)		粗大	
	ピンポン球(卓球ボール)		可燃	
	ファーストフードの持ち帰り容器	プラスチック	プラ	きれいに洗って水を切って、乾かしてから出す。
	ファイル金具		不燃	

音	品目名	材質等	分別区分	注意事項等
ふ	ファンシーケース(パイプ式)		粗大	カバーは可燃ごみに出す。
	ファンヒーター		粗大	燃料は完全に使い切って出す。
	フィルム(ネガ)		可燃	
	フィルムのケース	プラスチック	プラ	
	封筒	紙	本	
	風鈴		不燃	
	フォーク(プラスチック製)		プラ	金属製は不燃ごみへ出す。
	フォーク(畜産・農業用)		粗大	
	ふすま		粗大	
	ふすま紙		可燃	
	ふた(プラスチック製)	プラスチック	プラ	
	ブックケース	紙	本	紙以外の物を取り除いて、平らにして紙ひもで十文字にしばって出す。
	筆		可燃	
	布団		粗大	
	布団カバー		可燃	
	布団圧縮袋		プラ	
	布団乾燥機		不燃	
	布団たたき	プラスチック	プラ	木製の材質で出来た物は燃やせるごみ
	フライパン		不燃	
	ブラインド		粗大	
	ぶら下がり健康器		粗大	
	プラスチックケース	プラスチック	プラ	商品が入っていたケースなど。
	プラスチック収納ケース		プラ	
	プラスチック水槽		プラ	
	プラスチック(包装)フィルム	プラスチック	プラ	複数の商品を包むプラスチック包装(乳酸飲料、プリン、ヨーグルト等)。製品を包むものはすべて該当します。
	プラモデル(プラスチック製)		プラ	金属は不燃ごみ。電池は有害ごみへ出す。
	プラモデルの型枠	プラスチック	プラ	
	プラモデルの箱	紙	他紙	平らにして紙ひもで十文字にしばって出す。
	フラワーポット(プラスチック製)		プラ	
	プランコ(幼児用)		粗大	
	プランター		プラ	
	ブリキ製品		不燃	
	古着(服類)		可燃	なるべくリユース、リサイクルにまわす。
	風呂椅子		プラ	

音	品目名	材質等	分別区分	注意事項等
ふ	風呂おけ		プラ	
	風呂ぶた		プラ	指定袋に入らなければ粗大ごみ
	風呂敷(ビニール製)	ポリ袋類	プラ	商品を包む風呂敷。しばって出す。布製は可燃ごみへ出す。
	ブロック積み木(プラスチック製)	プラスチック	プラ	金属が使用されている物是不燃ごみとして出す。
	文具(プラスチック製)		プラ	金属製は不燃ごみへ出す。
	文具の包装	ポリ袋類	プラ	
	文庫本		本	紙以外の物を取り除いて、紙ひもで十文字にしばって出す。
	ぶんちん		不燃	
	粉末スープの入ったパック	ポリ袋類	プラ	中をきれいに洗って水を切って乾かして出す。
	粉末ジュースの入ったパック	ポリ袋類	プラ	中をきれいに洗って水を切って乾かして出す。
へ	ヘアー Spreー缶		危険物	使い切り、専用の回収ボックスに入れるか、発火性危険物として燃やせないごみ袋に分けて出す。
	ヘアーブラシ		プラ	
	ペットの死骸		不処理	
	ベッド		粗大	
	ペットのトイレ用砂		可燃	大量になると袋が破れることがあるので、分けて出す。
	ペットのトイレ用チップ	木製チップ	可燃	
	ペットフードの缶詰		缶	中身を取り除きよく洗って乾かして資源ごみへ出す。
	ペットフードの袋	プラスチック	プラ	
	ペットボトル		ペット	
	ペットボトルの取っ手	プラスチック	プラ	ペットボトルから取り外す必要はない。取り外した場合はプラスチック資源として出す。
	ヘッドホン		不燃	
	ヘッドホンステレオ		不燃	
	ベニヤ板		可燃	指定袋に入らないものは粗大ごみ
	ベビーカー		粗大	
	ベビーベッド		粗大	
	ベビーラック		粗大	
	ヘルスメーター(体重計)		不燃	
	ベルト(ズボン用)		可燃	バックルは取り外し不燃ごみへ出す。
	ヘルメット		可燃	
	ペンキ		可燃	
	ペンキの空き缶		不燃	中身を完全に使い切って不燃ごみへ出す。
	ベンチ		粗大	
	パンチ		不燃	

音	品目名	材質等	分別区分	注意事項等
へ	弁当ケースを包んだラップ	ラップ類	プラ	きれいに洗って水を切って、乾かして出す。値札などのシールは取らなくても構わない。
	弁当の容器	プラ容器	プラ	きれいに洗って乾かして出す。
	弁当箱(プラ製)	プラ容器	プラ	
	弁当や惣菜の容器(プラスチック製)	トレイ類	プラ	
ほ	ボイラー		不処理	受け入れ(収集)できない。購入店などに引き取ってもらう。
	望遠鏡		粗大	
	ほうき		可燃	
	芳香剤のケース	ボトル類	プラ	
	帽子		可燃	
	防水加工紙		可燃	ビニールコート紙・紙コップなど
	包装紙等(雑誌の種類)	紙	本	カタログ、週刊誌、月刊誌、教科書、辞書、マンガ本、文庫本、コピー用紙、OA紙、カレンダー、ポスター、パンフレット、封筒、ダイレクトメール、包装紙、空き箱、ティッシュ箱等。
	包装紙	紙	本	紙以外のものは取り除く。平らにして紙ひもで十文字にしばって出す。
	包装フィルム	ラップ類	プラ	
	包丁		不燃	刃部分は紙などに包んで出す。収集者がケガをしないようにして出す。 ※袋に「危険」と表示するのも有効な手段。
	包丁砥ぎ器		不燃	
	ボウル(台所用・プラスチック製)		プラ	
	ホース(ビニール・ゴム)		プラ	
	ボール(スポーツ用)		可燃	
	ボール紙		他紙	菓子箱、荷物箱など。
	ボールペン		可燃	
	ホーロー鍋		不燃	
	墨汁		可燃	
	ポケットティッシュの袋	ポリ袋類	プラ	
	歩行器		粗大	
	補聴器		不燃	
	ホッチキス		不燃	
	ポット(魔法瓶)		不燃	
	ホットカーペット		粗大	

音	品目名	材質等	分別区分	注意事項等
ほ	ホットプレート		不燃	
	ポテトチップスの紙缶(筒型)	紙	他紙	紙以外のものは取り除く。平らにして紙ひもで十文字にしばって出す。
	哺乳瓶(プラスチック製)		プラ	
	哺乳瓶(ガラス製)		不燃	
	ポリタンク		プラ	中身のない状態、乾いた状態で出す。
	ポリバケツ		プラ	
	ポリ袋	ポリ袋類	プラ	しばって出す。
	ボルト・ナット		不燃	
	保冷剤		可燃	
	本一覽	紙	本	カタログ、週刊誌、月刊誌、教科書、辞書、マンガ本、文庫本、コピー用紙、OA紙、カレンダー、ポスター、パンフレット、封筒、ダイレクトメール、包装紙、空き箱、ティッシュ箱等
	本	紙	本	紙ひもで十文字にしばる。紙以外のものは取り除いて出す。
	本のケース	紙	本	平らにして紙ひもで十文字にしばる。紙以外のものは取り除いて出す。
	本の表紙(取り外すもの)		可燃	防水ナイロン加工などをしてあるものは可燃ごみへ出す。
	本のしおりひも		可燃	
	ポン酢のビン		びん	中をきれいに洗って乾かして出す。
	盆		可燃	金属製は不燃ごみへ出す。
	盆提灯		不燃	
	本棚		粗大	
	本箱	木・プラスチック	可燃	
ま	マーガリン・バターの容器・ふた	カップ類	プラ	きれいに洗って水を切って乾かして出す。容器本体とふたは別々にしてプラスチック資源へ。
	マイク		不燃	
	枕		可燃	
	マスク(野球用など)		不燃	
	マッサージ機		不燃	大型のものは粗大ごみとして、直接アクロスひおきへ持ち込むか、粗大収集を依頼する。
	マッチ箱		可燃	
	マットレス		粗大	
	窓ガラス(板ガラス)		不燃	
	まな板		可燃	
	魔法瓶		不燃	
	豆電球		有害	

音	品目名	材質等	分別区分	注意事項等
ま	マヨネーズのチューブ・キャップ	チューブ類	可燃	チューブ類は、洗浄が困難なことを考慮し可燃ごみ扱いとしましたが、洗浄されていればプラスチック資源に出してもかまいません。
	マルチシート(家庭菜園用)		プラ	土などの付いたものはきれいに取り除く。農業用は販売店等に引き取ってもらう。
	マンガ本	紙	本	紙以外の物を取り除いて、紙ひもで十文字にしばって出す。
	万年筆		不燃	
	万歩計		不燃	
み	みかん等のネット袋	プラスチック	プラ	
	みかん箱(ダンボール)	紙	ダン	紙以外のものは取り除く。平らにして紙ひもで十文字にしばって出す。
	ミキサー		不燃	
	ミシン		粗大	
	水さし	プラスチック	プラ	金属製・ガラス製は不燃ごみへ出す。
	水枕	ゴム	可燃	金具は不燃ごみへ出す。
	味噌のケース・ふた	プラ容器	プラ	きれいに洗浄して乾かして出す。
	ミネラルウォーターのビン		びん	
	ミルク缶		缶	きれいに洗浄して水を切って乾かして出す。
	虫かご	プラスチック	プラ	金属製は不燃ごみへ出す。
む	麦わら帽子		可燃	
	蒸し器		不燃	
	虫取り網		可燃	針金などは不燃ごみへ出す。
	虫めがね(ガラス・金属)		不燃	
	名刺ケース	プラスチック	プラ	
め	めがね		プラ	ガラス・金属製は不燃ごみへ出す。
	目薬の容器・ふた(プラスチック製)	ボトル類	プラ	中身が無く乾いた状態で出す。ふたが金属のものは不燃ごみへ出す。
	目覚まし時計		不燃	電池は取り除いて有害ごみへ出す。
	メジャー		可燃	全てプラスチック製はプラスチック資源として出す。
	毛布		粗大	
も	モーター		不燃	
	餅つき機		粗大	
	モップ		不燃	
	物干し竿		粗大	
	やかん		不燃	
や	焼き物(陶磁器)		不燃	

音	品目名	材質等	分別区分	注意事項等
や	野球グローブ		可燃	
	野球バット	金属製	不燃	木製は可燃ごみへ出す。
	野球ヘルメット		可燃	
	野球ボール		可燃	
	野球マスク		不燃	
	薬品のビン(劇薬)		不処理	受け入れ(収集)できない。購入店などに引き取ってもらう。
	野菜くず		生	生ごみリサイクルを活用する。ステーションに設置されている青色のタルに水切りを十分に行って出してください。
	野菜等の包装フィルム	ラップ類	プラ	きれいに洗浄し、水を切って乾かして出す。
	野菜の袋	ポリ袋類	プラ	きれいに洗浄し、水を切って乾かして出す。
	やすり		可燃	金属製は不燃ごみへ出す。
ゆ	郵便受け	プラスチック	プラ	金属製は不燃ごみへ出す。
	浴衣		可燃	
	湯たんぽ(プラスチック製)	プラスチック	プラ	金属製は不燃ごみへ出す。
	湯のみ茶碗		不燃	
	湯沸かし器		粗大	
よ	ヨーグルトのカップ・ふた	カップ類	プラ	きれいに洗浄し、水を切って乾かして出す。
	ヨーグルトの包装フィルム	ラップ類	プラ	きれいに洗浄し、水を切って乾かして出す。
	浴槽		粗大	
	よしず		可燃	
	ライサー(米びつ)		粗大	
ら	ライター(百円ライター)		危険物	使い切り、専用の回収ボックスに入れるか、発火性危険物として燃やせないごみ袋に分けて出す。
	ラケット		可燃	金属製は不燃ごみへ出す。
	ラジオ		不燃	電池は取り外して、有害ごみへ出す。
	ラジコンカー		不燃	電池は取り外して、有害ごみへ出す。
	ラップ	ラップ類	プラ	汚れを取り除き、きれいに洗って水を切る。値札などのシールを取る必要はない。
	ラップの箱	紙	他紙	紙以外の物を取り除いて、紙ひもで十文字にしばって出す。
	ラップケースの刃		不燃	
	ラムネのビン		びん	キャップ・ビー玉を取り除いて出す。
	ランチジャー		不燃	
	ランドセル		可燃	金具は不燃ごみとして出す。
ラン	ランプ		不燃	燃料を使用しているものは完全に燃料を使い切って出す。電池式の場合は電池を外して有害ごみへ。電球類も有害ごみに出す。

音	品目名	材質等	分別区分	注意事項等
り	リール (つり用)		不燃	巻いてある糸は取り除き、可燃ごみへ出す。
	リップスティックの容器・ふた	ボトル類	プラ	完全に使い切って出す。
	リモコン(テレビ・ビデオ用)		不燃	電池は取り外して、有害ごみへ出す。
	リュックサック		可燃	金具は不燃ごみへ出す。
	料理くず		生	生ごみリサイクルを活用する。ステーションに設置されている青色のタルに水切りを十分に行って出してください。
	リチウムイオン電池		有害	
	リンスのボトル	ボトル類	プラ	きれいに洗淨し、水を切って乾かして出す。
る	リンスのボトル・キャップ・ノズル	ボトル類	プラ	ノズルはポンプを押して中を洗って乾かして出す。それぞれ別々にしてプラスチック資源へ。
	ルームエアコン		不処理	家電リサイクル法対象品目。受け入れ(収集)できない。
れ	ルームランナー		粗大	
	冷蔵庫		不処理	家電リサイクル法対象品目。受け入れ(収集)できない。
	レインコート		プラ	
	レコード		可燃	
	レジ袋	ポリ袋類	プラ	スーパーマーケット、コンビニエンスストア、百貨店等で商品を入れるための袋。しばって出す。
	レジャーシート		プラ	
	レトルトパック(カレー等)	パック類	プラ	きれいに洗淨し、水を切って乾かして出す。
	レンジ(電気・ガス)		粗大	
	レンジフード		不燃	
	レンズ	プラスチック	プラ	ガラス製は不燃ごみへ出す。
ろ	ロウ紙(ダンボール)		可燃	ロウを引いたものは可燃ごみへ出す。
	老眼鏡(めがね)		不燃	全てプラスチック製は可燃ごみへ出す。
	ローソク		可燃	
	ロープ		可燃	
	ローラースケート		不燃	

音	品目名	材質等	分別区分	注意事項等
わ	ワイシャツ		可燃	なるべくリユースリサイクルにまわす。
	ワイシャツの包装フィルム	ポリ袋類	プラ	
	ワイヤー		不燃	
	ワイングラス		不燃	
	ワインのビン		びん	きれいに洗淨し、水を切って乾かして出す。
	和紙	紙	本	紙以外のものが混ざっている場合は可燃ごみとして出す。
	綿(わた)		可燃	
	ワックス(液体)		可燃	布などに染み込ませて燃やせるごみに出す。容器は材質を確認し、分別して出す。
	ワックス(固形)		可燃	容器は材質を確認し、分別して出す。
	ワックスの容器	ボトル類	プラ	完全に使い切って、きれいに洗淨し水を切って乾かして出す。
	ワックスの缶		不燃	中身を完全に使い切ること。
	割り箸		可燃	
	割れたビン・ガラス		不燃	

災害廃棄物

生活ごみ

普通の生活で発生する通常の
資源物・ごみ

いつもの分別・いつもの場所

腐敗する生ごみや、携帯トイレなど、
悪臭を防ぐため「燃やせるごみ」を優
先回収します。「資源物」等(ペットボ
トル、缶、ビン、電池など)は収集体制
が整うまでは自宅で保存をお願いします。

仮置場の適正な運営のため、生活ごみ
は、仮置場には出せません。



片付けごみ

災害で壊れたり、水浸しで使えなく
なった家具や家電など

市が指定した仮置場へ

災害や被害の状況等に応じて開設し
ます。

仮置場の場所・受付時間・分別方法な
どを、市の広報で確認してから持ち込
んでください。

絶対に、いつものごみ出し場所や、道
路、空地に出さないでください。

また、分別せずに混載した場合、荷卸
しに時間がかかります。必ず分別して
持ち込みましょう。

災害の規模によってごみ出しルールは変わります。

自己判断でごみ出しを行わないようにしましょう。

広 告

正しい分別で
クリーンな日置市に

有限会社 クリーン日置

日置市伊集院町野田1038



「災害時こそ」分別が必要です！！

仮置場で収集したごみは、品目によってその後の処理方法（再資源化、焼却、埋立など）が異なります。

分別が徹底されなかったことにより、仮置場の閉鎖・復旧までに数年間かかった事例もあります。

また、分別して仮置場に持ち込むことで、スムーズに荷卸しができるため、渋滞を抑制できます。

混ぜれば遅い。分ければ早い。



みんなで防ごう！！「勝手仮置場」！！

市が指定した場所以外でごみが集まった場所を「勝手仮置場」と呼んでいます。

勝手仮置場が発生すると・・・

- 管理・分別されていないため、悪臭が発生し、最悪の場合は火災が発生します。
- ごみがごみを呼び、道路をふさぎ、緊急車両や復旧工事車両が通れなくなります。
- 高く積まれたごみが崩れ落ち、ケガをします。

勝手なごみ出しは「不法投棄」とみなされる場合があります。
災害の規模によってごみ出しルールは変わります。焦らず、自己判断でごみ出しを行わないようにしましょう。



熊本地震道路脇排出状況（2016年4月）
出典：環境省「災害廃棄物対策フォトチャンネル」



地域のために。 地球のために。

リサイクルの新しい未来が始まっています。

「アクロスひおき」は、
日置市の高い環境意識と、
私たちが長年培ったノウハウとが結実した、
全国でも類をみない民設民営方式のリサイクル施設です。

日置市のすべての人とつながり、
資源という新しい価値を生む場所であると同時に、
子どもたちをはじめ地域の人々が、
環境への意識を高める場所でもありたいと願っています。

リサイクルで、私たちの毎日はもっともっと生まれ変わることができる。
そしてそれは、豊かな誇らしい未来につながる。
そう信じて、ここ日置から常にリサイクルの新しい未来を発信しています。



ACROSS
HIOKI

資源循環 プラザ アクロスひおき

〒899-2521
鹿児島県日置市伊集院町大田2023番地1
TEL 099-248-7722 FAX 099-273-0057

<https://across-hioki.jp/>



◀このロゴマークは日置市の輪郭と幹線道路の
トレースをシンボル化したものです

丸山喜之助商店グループ



トータルリサイクルカンパニー
株式会社 丸山喜之助商店
TOTAL RECYCLE COMPANY MAKUTAMA KINOSUKE SHOTEN

〒899-2521 鹿児島県日置市
伊集院町大田3145
TEL 099-273-2501 FAX 099-273-6228



FIRST
MANAGEMENT

株式会社 ファーストマネジメント
〒899-2521
鹿児島県日置市伊集院町大田3172



SECOND
MANAGEMENT

株式会社 セカンドマネジメント
〒899-2521
鹿児島県日置市伊集院町大田2023番地1